



# EINWOHNERGEMEINDE KIRCHBERG

Jahresrechnung 2017 (HRM2)

# INHALTSVERZEICHNIS

1	Berichterstattung.....	4
1.1	Bericht.....	4
1.1.1	Erfolgsrechnung.....	5
1.1.2	Spezialfinanzierungen (SF).....	6
1.1.3	Übrige Spezialfinanzierungen (SF) mit Gemeindereglement .....	7
1.1.4	Investitionsrechnung .....	7
1.1.5	Bilanz .....	7
1.1.6	Nachkredite .....	8
1.2	Spezialfinanzierungen .....	9
2	Eckdaten .....	10
2.1	Übersicht .....	10
2.2	Selbstfinanzierung/Finanzierungsergebnis .....	11
2.3	Gestufte Erfolgsausweise.....	12
2.3.1	Gesamthaushalt .....	12
2.3.2	Allgemeiner Haushalt.....	13
2.3.3	Spezialfinanzierung Wasserversorgung .....	14
2.3.4	Spezialfinanzierung Abwasserentsorgung.....	15
2.3.5	Spezialfinanzierung Abfall.....	16
2.3.6	Spezialfinanzierung Feuerwehr .....	17
3	Bilanz .....	18
4	Funktionen .....	19
4.1	Erfolgsrechnung .....	19
4.1.1	Kommentar.....	20
4.2	Investitionsrechnung .....	27
5	Sachgruppen .....	28
5.1	Erfolgsrechnung .....	28
5.2	Investitionsrechnung .....	29
6	Geldflussrechnung.....	30

7	Finanzkennzahlen.....	33
7.1	Gesamthaushalt .....	33
7.2	Allgemeiner Haushalt .....	33
7.3	Spezialfinanzierung Wasserversorgung.....	34
7.4	Spezialfinanzierung Abwasserentsorgung .....	34
7.5	Spezialfinanzierung Abfall .....	34
7.6	Spezialfinanzierung Feuerwehr.....	34
8	Antrag der Exekutive .....	35
9	Bestätigungsbericht .....	37
10	Genehmigung der Jahresrechnung .....	38
11	Anhang .....	39
11.1	Regelwerk .....	39
11.1.1	Angewendetes Regelwerk .....	39
11.1.2	Bewertung Finanzvermögen.....	39
11.1.3	Bewertung Verwaltungsvermögen.....	40
11.1.4	Aktivierungsgrenzen .....	40
11.1.5	Bestehendes Verwaltungsvermögen .....	40
11.2	Grundlagen der Jahresrechnung .....	41
11.3	Eigenkapitalnachweis.....	42
11.4	Rückstellungsspiegel.....	43
11.5	Beteiligungsspiegel .....	44
11.6	Gewährleistungsspiegel .....	47
11.7	Anlagespiegel.....	48
11.8	Kreditkontrolle .....	51
11.8.1	Verpflichtungskreditkontrolle für Investitionen .....	51
11.8.2	Nachkredite .....	53
11.9	Weitere massgebende Angaben.....	58
11.9.1	Werterhaltungskosten und Einlage in die Spezialfinanzierung Werterhalt Wasserversorgung .....	58
11.9.2	Werterhaltungskosten und Einlage in die Spezialfinanzierung Werterhalt Abwasseranlagen .....	59
12	Details zur Jahresrechnung.....	60

12.1 Bilanz.....	60
12.2 Erfolgsrechnung nach Funktionen .....	68
12.3 Erfolgsrechnung nach Sachgruppen.....	105
12.4 Investitionsrechnung nach Funktionen.....	113
12.5 Investitionsrechnung nach Sachgruppen .....	118

# 1 BERICHTERSTATTUNG

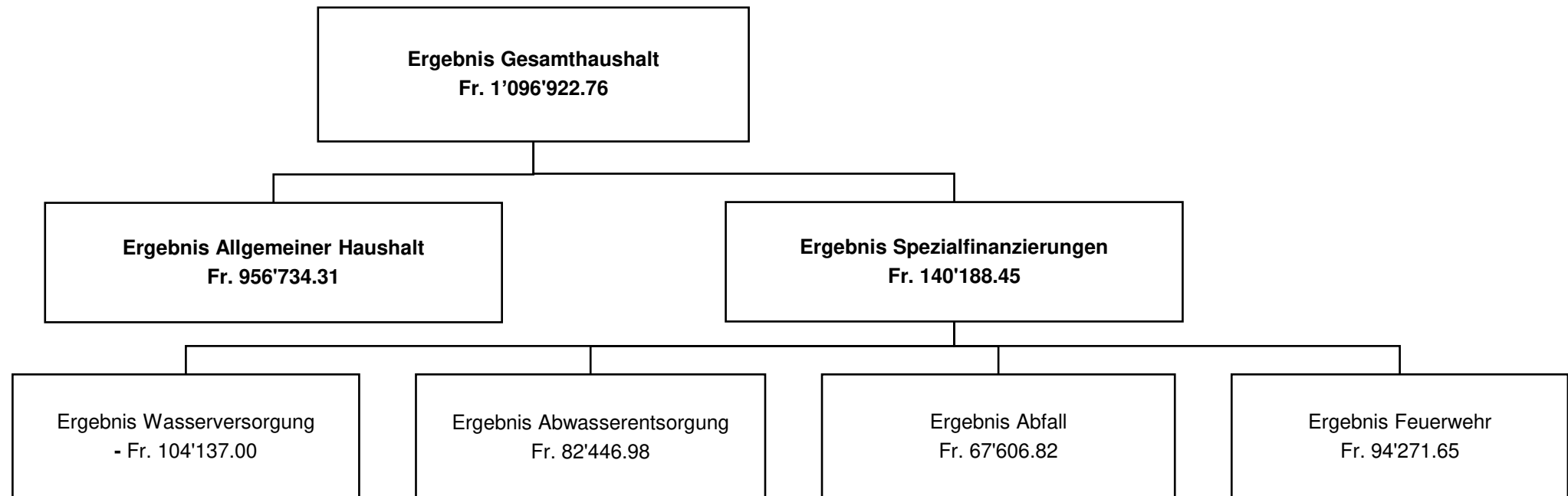
## 1.1 Bericht

### Allgemeines

Die Jahresrechnung 2017 wurde zum zweiten Mal nach dem neuen Rechnungslegungsmodell HRM2 gemäss Art. 70 Gemeindegesetz (GG) erstellt.

### Ergebnisse

Nach HRM2 muss das Ergebnis des **Gesamthaushaltes** von der Gemeindeversammlung genehmigt werden. Dieses setzt sich wie folgt zusammen:



## 1.1.1 Erfolgsrechnung

### Ergebnis Gesamthaushalt

Der Gesamthaushalt schloss mit einem Ertragsüberschuss von Fr. 1'096'922.76 ab. Budgetiert war ein Ertragsüberschuss von Fr. 336'400.00. Die Besserstellung gegenüber dem Budget beträgt somit Fr. 760'522.76.

### Ergebnis Allgemeiner Haushalt

Der Allgemeine Haushalt schloss mit einem Ertragsüberschuss von Fr. 956'734.31 ab. Budgetiert war ein ausgeglichenes Ergebnis (nach Vornahme von systembedingten zusätzlichen Abschreibungen), womit die Besserstellung dem Betrag des Ertragsüberschusses entspricht.

Die folgenden Kommentare beziehen sich auf den Gesamthaushalt:

### 30 Personalaufwand

Der Personalaufwand fiel um Fr. 33'800.– höher aus als budgetiert. Während die effektiven Löhne um rund Fr. 127'000.– zunahmen, resultierten bei den Tag- und Sitzungsgeldern, den Ernstfall-Entschädigungen der Feuerwehr und den Aus- und Weiterbildungskosten der Verwaltung Einsparungen.

### 31 Sachaufwand

Der Sachaufwand liegt um insgesamt Fr. 409'600.– unter den Budgetwerten. Minderaufwand war vor allem beim Material- und Warenaufwand, beim baulichen und übrigen Unterhalt sowie bei den Dienstleistungen und Honoraren zu verzeichnen.

### 33 Abschreibungen

Das bestehende Verwaltungsvermögen wurde per 1. Januar 2016 zum Buchwert von 8,4 Mio. Franken (ohne Darlehen und Beteiligungen) in HRM2 übernommen. Dieses wird gemäss Gemeindeversammlungsbeschluss vom 7. Dezember 2015 innert 10 Jahren abgeschrieben. Vom Abschreibungsaufwand von rund Fr. 838'000.– entfallen Fr. 90'000.– auf die Spezialfinanzierung Feuerwehr. Nach Verbuchung eines Sachwert-Abgangs und der Abschreibungen 2017 beträgt das „alte“ Verwaltungsvermögen noch Fr. 6'702'000.– (inkl. Feuerwehr-Sachwerten von Fr. 720'000.–).

Die ordentlichen Abschreibungen nach Nutzungsdauer auf dem in den Jahren 2016 und 2017 neu entstandenen Verwaltungsvermögen betragen Fr. 67'700.– (inkl. Tiefbauten Wasser und Abwasser). Diese neuen Abschreibungen lagen unter dem Budgetwert, weil nicht alle geplanten Investitionen realisiert wurden.

### 34 Finanzaufwand

Hier war gegenüber dem Budget eine Besserstellung um Fr. 9'400.– zu verzeichnen. Bei den intern verrechneten Zinsen der Spezialfinanzierungen resultierte aufgrund des andauernd tiefen Zinsniveaus eine Einsparung von Fr. 32'000.–. Dagegen fiel der ebenfalls hier zugeordnete Aufwand für die Liegenschaften des Finanzvermögens um Fr. 26'600.– höher aus als budgetiert. Dies ist durch die Sanierung einer Wohnung vor der Neuvermietung begründet (Nachkredit).

### 35 Einlagen in Fonds und Spezialfinanzierungen

Die Einlagen fielen um Fr. 43'000.– geringer aus als budgetiert. Dies ist vor allem auf die tiefere Einlage in den Werterhalt der Wasserversorgung zurückzuführen. Die Gründe sind im Kommentar zur Funktion 7, Umweltschutz und Raumordnung, dargelegt (Seite 24).

### 36 Transferaufwand

Nebst Beiträgen und Entschädigungen an den Kanton, an Gemeindeverbände und andere Gemeinden sind hier auch Zahlungen im Rahmen des Finanz- und Lastenausgleichs erfasst. Auch die Beiträge an private Haushalte im Rahmen der Sozialhilfe-Gesetzgebung gehören dazu. Gesamthaft resultierte ein Mehraufwand von rund Fr. 170'000.–. Die Vielfalt der hier zugeordneten Zahlungsströme erschwert Aussagen zu den Budgetabweichungen. Einzelne Sachverhalte werden in den Bereichen *Bildung*, *Soziale Sicherheit* sowie *Finanzen und Steuern* kommentiert.

### 38 Ausserordentlicher Aufwand

Hier ist die nicht budgetierte Einlage von 1,9 Mio. Franken in die 2016 geschaffene *Spezialfinanzierung Vorfinanzierung Verwaltungsvermögen* verbucht. Aufgrund des guten Rechnungsergebnisses und der sich abzeichnenden Investitionen gemäss Finanzplan hat der Gemeinderat diese Einlage beschlossen bzw.

unterbreitet sie der Gemeindeversammlung als Nachkredit. Aus dieser Spezialfinanzierung können Abschreibungskosten künftiger Investitionsprojekte entnommen werden (nur jährliche Abschreibungsbeträge – die vollständige Abschreibung von Investitionen „auf einen Streich“ ist unter HRM2 nicht mehr möglich).

Entgegen den Annahmen bei der Budgetierung mussten im Rechnungsjahr 2017 keine Einlagen in finanzpolitische Reserven vorgenommen werden.

#### **39 Interne Verrechnungen**

Mit den *Internen Verrechnungen* werden Material- und Warenbezüge sowie erbrachte Dienstleistungen und Zinsen zwischen den einzelnen Funktionen verrechnet, um die wirtschaftliche Aufgabenerfüllung je Aufgabenbereich zu beurteilen. Diese Verrechnungen sind aufwand- und ertragsseitig gleich hoch und somit erfolgsneutral.

#### **40 Fiskalertrag**

Die budgetierten Steuererträge wurden um rund Fr. 543'000.– übertroffen. Der Mehrertrag ist beinahe vollumfänglich auf höhere Gewinnsteuern der juristischen Personen (inkl. Steuerauscheidungen zu Gunsten unserer Gemeinde) zurückzuführen. Auch die Sonderveranlagungen sowie die Erbschafts- und Schenkungssteuern lagen deutlich über den Budgetwerten. Dagegen fielen die Steuererträge der natürlichen Personen inkl. Quellensteuern etwas geringer aus als erwartet.

#### **41 Regalien und Konzessionen**

Die Konzessionsabgaben übertrafen das Budget um rund Fr. 23'000.–. Nebst der Abgabe der EnerCom Kirchberg AG wurde erstmals eine Abgabe der Localnet AG für das Versorgungsgebiet Wangele, Gyrisberg, Eyzälg und Wiesenweg vereinnahmt.

#### **42 Entgelte**

Hier ist eine Besserstellung von knapp Fr. 296'000.– gegenüber dem Budget zu verzeichnen. Dazu führten unter anderem eine höhere Entschädigung für die Truppenunterkunft sowie höhere Elternbeiträge bei der Tagesschule. Zudem fielen verschiedene Rückerstattungen, vor allem im Bereich der Sozialhilfe höher aus als budgetiert. Dagegen fielen die Anschlussgebühren in den Bereichen Wasserversorgung / Abwasserentsorgung deutlich tiefer aus als erwartet.

#### **44 Finanzertrag**

Der Ertrag fiel um rund Fr. 53'000.– geringer aus als budgetiert. Den Spezialfinanzierungen Wasser und Abwasser wurden aufgrund des aktuellen Zinsniveaus wesentlich tiefere Zinserträge gutgeschrieben als veranschlagt. Zudem wurden Mietzinserträge und Nebenkosten-Zahlungen der Liegenschaften des Finanzvermögens etwas zu hoch budgetiert.

#### **45 Transferertrag**

Unter diese Rubrik fallen Entschädigungen und Beiträge vom Kanton (z.B. Finanz- und Lastenausgleich) und von anderen Gemeinden. Die Mehrerträge von rund Fr. 398'000.– fielen bei Zahlungen aus dem kantonalen Lastenausgleich sowie bei Rückvergütungen aus wirtschaftlicher Hilfe des Sozialdienstes an. Den Mehrerträgen standen jedoch auch Mehraufwände gegenüber.

#### **48 Ausserordentlicher Ertrag**

Hier war die nicht budgetierte Entnahme aus der Neubewertungsreserve von Fr. 1'009'398.80 zu verzeichnen. Die Teilauflösung dieser Reserve erfolgte im Zusammenhang mit dem Verkauf einer Industrieland-Parzelle im Neuhof.

### **1.1.2 Spezialfinanzierungen (SF)**

#### **SF Wasserversorgung**

Die Rechnung der Wasserversorgung schloss mit einem Fehlbetrag von Fr. 104'100.– ab. Budgetiert war ein Ertragsüberschuss von knapp Fr. 40'000.–. Der Minderertrag ist auf die tieferen Anschlussgebühren zurückzuführen. Die finanzielle Situation der Wasserversorgung ist nach wie vor sehr gut.

### **SF Abwasserentsorgung**

Hier resultierte ein Ertragsüberschuss von Fr. 82'400.–; budgetiert war ein solcher von rund Fr. 292'000.–. Auch die Kanalisations-Anschlussgebühren blieben unter den Erwartungen. Der Finanzhaushalt der Abwasserentsorgung verzeichnet eine positive Entwicklung.

### **SF Abfall**

Der budgetierte Ertragsüberschuss von Fr. 20'300.– wurde um Fr. 47'300.– übertroffen! Die unter den Budgetwerten liegenden Gebührenerträge wurden durch Einsparungen bei den Abfuhrkosten überkompensiert.

## **1.1.3 Übrige Spezialfinanzierungen (SF) mit Gemeindereglement**

### **SF Feuerwehr**

Die Rechnung der Feuerwehr schloss mit einem Ertragsüberschuss von Fr. 94'300.– ab. Budgetiert war ein Aufwandüberschuss von rund Fr. 10'000.–. Zum guten Ergebnis trugen nebst Einsparungen beim Personal- und Sachaufwand die höhere Ablieferung von Rüttligen-Alchenflüh sowie höhere Ersatzabgaben bei.

## **1.1.4 Investitionsrechnung**

Die Nettoinvestitionen betragen Fr. 877'300.–. Davon entfielen mit Fr. 389'000.– über 40% auf die spezialfinanzierten Bereiche Wasserversorgung und Abwasserentsorgung (u.a. Ersatz Wasserhauptleitung Hofmatte). Weitere Fr. 194'000.– betrafen Investitionen im Saalbau (Ersatz Heizung / Boiler). Zudem wurde für Fr. 165'000.– eine neue Strassenwischmaschine angeschafft.

## **1.1.5 Bilanz**

### **Finanzvermögen**

Im Jahresverlauf nahm das Finanzvermögen um rund 3,0 Mio. Franken zu auf 22,8 Mio. Franken. Davon entfielen 2,4 Mio. Franken auf die flüssigen Mittel. Die hohe Liquidität ist immer noch darauf zurückzuführen, dass geplante Investitionen nicht ausgeführt werden konnten. Auch die Forderungen nahmen deutlich zu, vor allem im Bereich der Steuern sowie bei der Sollstellung Lastenausgleich Sozialhilfe. Dagegen war bei den Sachanlagen ein Rückgang von rund 1,2 Mio. Franken zu verzeichnen, was auf den Verkauf einer Landparzelle im Industriegebiet Neuhof zurückzuführen ist.

### **Verwaltungsvermögen**

Das Verwaltungsvermögen (Sachanlagen, Immaterielle Anlagen sowie Darlehen und Beteiligungen) nahm pro Saldo um rund Fr. 32'000.– ab und betrug Ende 2017 12,98 Mio. Franken. Die aktivierten Investitionen wurden durch die Abschreibungen kompensiert. Der Abschreibungsaufwand betrug insgesamt Fr. 905'500.–, wovon lediglich Fr. 67'700.– auf neue, d.h. in den Jahren 2016 und 2017 entstandene Vermögenswerte entfielen.

### **Fremdkapital**

Das Fremdkapital nahm um rund Fr. 838'000.– zu auf 10,04 Mio. Franken. Der Hauptanteil der Zunahme entfiel auf Rechnungsabgrenzungsposten beim Jahresabschluss. Die langfristigen Finanzverbindlichkeiten konnten durch Amortisation um Fr. 100'000.– auf 6,9 Mio. Franken reduziert werden.

### **Eigenkapital**

Das Eigenkapital ist unter HRM2 weiter gefasst als zuvor. Darin enthalten sind nun auch die Verpflichtungen gegenüber Spezialfinanzierungen sowie allfällige Vorfinanzierungen. Weiter ist auch die Reserve aus der Neubewertung des Finanzvermögens eingeschlossen. Der Bilanzüberschuss, welcher dem Eigenkapital unter HRM1 entspricht, wird nun gegliedert in das Ergebnis des laufenden Jahres und die kumulierte Ergebnisse der Vorjahre.

Die Spezialfinanzierungen Feuerwehr, Rechnungsausgleiche Wasser und Abwasser sowie Abfall nahmen um rund Fr. 140'000. zu. Dies entspricht dem Totalbetrag der Rechnungsergebnisse dieser vier Spezialfinanzierungen.



Die Vorfinanzierungen nahmen um 3,48 Mio. Franken ab, wobei darin auch die Umbuchung der SF EnerCom Kirchberg AG, welche der falschen Bilanzrubrik zugeordnet war, enthalten ist. Die Werterhalt-Fonds von Wasser und Abwasser und die Spezialfinanzierung Vorfinanzierung Verwaltungsvermögen nahmen um 2,45 Mio. Franken zu. Dieser Betrag umfasst auch die beantragte Zuweisung von 1,9 Mio. Franken an die SF Vorfinanzierung Verwaltungsvermögen.

Die Neubewertungsreserve Finanzvermögen nahm um 1,01 Mio. Franken ab. Die teilweise Auflösung entspricht dem Anteil, der auf die verkaufte Parzelle von 5'418m<sup>3</sup> Industrieland im Neuhof entfällt.

Das massgebende Eigenkapital (Sachgruppe 299 Bilanzüberschuss) beläuft sich auf Fr. 4'397'622.07 (Vorjahr Fr. 3'440'887.76). Dies entspricht rund 5 Steueranlagezehnteln. Ein Anlagezehntel beträgt gemäss Steuererträgen 2017 rund Fr. 877'400.–.

### **1.1.6 Nachkredite**

Total der Nachkredite	Fr.	4'927'417.15
Davon:		
gebundene Nachkredite	Fr.	2'477'569.65
Nachkredite in Kompetenz des Gemeinderates	Fr.	549'847.50
Von der Gemeindeversammlung zu beschliessender Nachkredit	Fr.	1'900'000.00

Die detaillierte Nachkredit-Tabelle ist ab Seite 53 dargestellt.

## 1.2 Spezialfinanzierungen

(Gebührenfinanzierte Bereiche gemäss Art. 30 Bst. B FHDV)

### SF Wasserversorgung

	Rechnungsjahr 2017	Budget 2017	Rechnungsjahr 2016
<b>Erfolg</b>	<b>-104'137.00</b>	33'800.00	-33'495.10
Verwaltungsvermögen per 31. Dezember	362'222.00		191'273.00
Bestand Werterhalt per 31. Dezember	4'118'525.10		3'928'176.05
Eigenkapital per 31. Dezember	1'430'812.55		1'534'949.55

### SF Abwasserentsorgung

	Rechnungsjahr 2017	Budget 2017	Rechnungsjahr 2016
<b>Erfolg</b>	<b>82'446.98</b>	292'500.00	185'821.19
Verwaltungsvermögen per 31. Dezember	656'443.00		611'600.00
Bestand Werterhalt per 31. Dezember	3'999'883.40		3'641'094.90
Eigenkapital per 31. Dezember	655'318.20		572'871.22

### SF Abfall

	Rechnungsjahr 2017	Budget 2017	Rechnungsjahr 2016
<b>Erfolg</b>	<b>67'606.82</b>	20'300.00	37'589.61
Verwaltungsvermögen per 31. Dezember	.00		.00
Eigenkapital per 31. Dezember	215'119.48		147'512.66

### SF Feuerwehr

	Rechnungsjahr 2017	Budget 2017	Rechnungsjahr 2016
<b>Erfolg</b>	<b>94'271.65</b>	-10'200.00	110'240.40
Verwaltungsvermögen per 31. Dezember	720'000.00		810'000.00
Eigenkapital per 31. Dezember	505'069.91		410'798.26

## 2 ECKDATEN

### 2.1 Übersicht

	Jahresrechnung 2017	Budget 2017	Jahresrechnung 2016
Jahresergebnis Erfolgsrechnung Gesamthaushalt	1'096'922.76	336'400.00	744'346.77
Jahresergebnis Erfolgsrechnung Allgemeiner Haushalt	956'734.31	0.00	444'190.67
Jahresergebnis gesetzliche Spezialfinanzierungen	140'188.45	336'400.00	300'156.10
Steuerertrag natürliche Personen	11'336'076.80	11'405'000.00	11'478'444.41
Steuerertrag juristische Personen	1'866'047.60	1'407'000.00	1'401'489.70
Liegenschaftssteuer	1'128'784.55	1'130'000.00	1'126'351.80
Nettoinvestitionen	877'343.90	1'738'000.00	1'652'569.13
Bestand Finanzvermögen	22'847'659.43	–	19'840'173.32
Bestand Verwaltungsvermögen Gesamthaushalt	12'978'232.40	–	13'006'369.75
Bestand Verwaltungsvermögen Allgemeiner Haushalt	11'072'830.80	–	11'385'364.70
Bestand Verwaltungsvermögen Spezialfinanzierungen	1'905'401.60	–	1'621'005.05
Fremdkapital	10'039'557.97	–	9'201'870.72
Eigenkapital	25'786'333.86	–	23'644'672.35
Reserven	41'358.70	–	41'358.70
Bilanzüberschuss	4'397'622.07	–	3'440'887.76

## 2.2 Selbstfinanzierung/Finanzierungsergebnis

		Jahresrechnung 2017	Budget 2017	Jahresrechnung 2016
Ergebnis Gesamthaushalt	90 +/-	1'096'922.76	336'400.00	744'346.77
Abschreibungen Verwaltungsvermögen	33 +	905'481.25	974'400.00	890'205.38
Einlagen in Fonds und Spezialfinanzierungen	35 +	573'547.00	617'000.00	563'830.00
Entnahmen aus Fonds und Spezialfinanzierungen	45 -	-17'192.45	-21'000.00	-93'644.95
Wertberichtigung Darlehen Verwaltungsvermögen	364 +	0.00		0.00
Wertberichtigung Beteiligungen Verwaltungsvermögen	365 +	0.00		0.00
Abschreibungen Investitionsbeiträge	366 +	0.00		0.00
Einlagen in das Eigenkapital	389 +	1'900'000.00	109'600.00	1'041'358.70
Entnahmen aus dem Eigenkapital	489 -	-1'404'398.80	-395'000.00	-395'000.00
Aufwertung Verwaltungsvermögen	4490 -			
<b>Selbstfinanzierung</b>		<b>3'054'359.76</b>	<b>1'621'400.00</b>	<b>2'751'095.90</b>
<b>Nettoinvestitionen</b>				
Investitionsausgaben	690 +	956'417.45	1'752'000.00	1'690'757.53
Investitionseinnahmen	590 -	79'073.55	14'000.00	38'188.40
<b>Nettoinvestitionen</b>		<b>877'343.90</b>	<b>1'738'000.00</b>	<b>1'652'569.13</b>
<b>Finanzierungsergebnis</b>		<b>2'177'015.86</b>	<b>-116'600.00</b>	<b>1'098'526.77</b>

(+ = Finanzierungsüberschuss / - = Finanzierungsfehlbetrag)

## 2.3 Gestufte Erfolgsausweise 2.3.1 Gesamter Haushalt

	Rechnung 2017	Budget 2017	Rechnung 2016	
	<b>Betrieblicher Aufwand</b>			
30	Personalaufwand	5'253'344.10	5'219'500.00	5'076'851.80
31	Sach- und übriger Betriebsaufwand	3'735'095.19	4'144'700.00	3'893'350.53
33	Abschreibungen Verwaltungsvermögen	905'481.25	974'400.00	890'205.38
35	Einlagen Fonds und Spezialfinanzierungen	573'547.00	617'000.00	563'830.00
36	Transferaufwand	18'296'711.38	18'126'500.00	17'478'911.50
37	Durchlaufende Beiträge	12'925.50	52'500.00	95'037.55
	<b>Betrieblicher Aufwand</b>	<b>28'777'104.42</b>	<b>29'134'600.00</b>	<b>27'998'186.76</b>
	<b>Betrieblicher Ertrag</b>			
40	Fiskalertrag	15'079'634.05	14'536'000.00	14'584'939.91
41	Regalien und Konzessionen	313'373.35	290'000.00	294'448.60
42	Entgelte	6'190'860.57	5'895'300.00	6'277'222.08
43	Verschiedene Erträge	60'378.05	45'000.00	18'323.33
45	Entnahmen Fonds u. Spezialfinanzierungen	17'192.45	21'000.00	93'644.95
46	Transferertrag	8'193'138.39	7'794'700.00	7'500'286.61
47	Durchlaufende Beiträge	12'925.50	57'500.00	103'404.95
	<b>Betrieblicher Ertrag</b>	<b>29'867'502.36</b>	<b>28'639'500.00</b>	<b>28'872'270.43</b>
	<b>Ergebnis aus betrieblicher Tätigkeit</b>	<b>1'090'397.94</b>	<b>-495'100.00</b>	<b>874'083.67</b>
34	Finanzaufwand	160'121.10	169'500.00	141'411.85
44	Finanzertrag	662'247.12	715'600.00	658'033.65
	<b>Ergebnis aus Finanzierung</b>	<b>502'126.02</b>	<b>546'100.00</b>	<b>516'621.80</b>
	<b>Operatives Ergebnis</b>	<b>1'592'523.96</b>	<b>51'000.00</b>	<b>1'390'705.47</b>
38	Ausserordentlicher Aufwand	1'900'000.00	109'600.00	1'041'358.70
48	Ausserordentlicher Ertrag	1'404'398.80	395'000.00	395'000.00
	<b>Ausserordentliches Ergebnis</b>	<b>-495'601.20</b>	<b>285'400.00</b>	<b>-646'358.70</b>
	<b>Gesamtergebnis Erfolgsrechnung</b>	<b>1'096'922.76</b>	<b>336'400.00</b>	<b>744'346.77</b>
	(+ = Ertragsüberschuss / - = Aufwandüberschuss)			

## 2.3.2 Allgemeiner Haushalt

	Rechnung 2017	Budget 2017	Rechnung 2016	
	<b>Betrieblicher Aufwand</b>			
30	Personalaufwand	5'055'652.80	4'967'400.00	4'877'374.55
31	Sach- und übriger Betriebsaufwand	2'841'398.48	3'088'000.00	2'910'646.01
33	Abschreibungen Verwaltungsvermögen	800'788.80	854'500.00	788'560.43
35	Einlagen Fonds und Spezialfinanzierungen	9'717.00	0.00	0.00
36	Transferaufwand	17'686'047.78	17'491'200.00	16'920'920.80
37	Durchlaufende Beiträge	1'000.00	40'000.00	82'567.55
	<b>Betrieblicher Aufwand</b>	<b>26'394'604.86</b>	<b>26'441'100.00</b>	<b>25'580'069.34</b>
	<b>Betrieblicher Ertrag</b>			
40	Fiskalertrag	15'079'634.05	14'536'000.00	14'584'939.91
41	Regalien und Konzessionen	313'373.35	290'000.00	294'448.60
42	Entgelte	3'914'417.81	3'145'100.00	3'811'615.16
43	Verschiedene Erträge	60'378.05	45'000.00	18'323.33
45	Entnahmen Fonds u. Spezialfinanzierungen	2'500.00	0.00	82'000.00
46	Transferertrag	7'977'790.89	7'585'000.00	7'284'747.81
47	Durchlaufende Beiträge	1'000.00	45'000.00	90'934.95
	<b>Betrieblicher Ertrag</b>	<b>27'349'094.15</b>	<b>25'646'100.00</b>	<b>26'167'009.76</b>
	<b>Ergebnis aus betrieblicher Tätigkeit</b>	<b>954'489.29</b>	<b>-795'000.00</b>	<b>586'940.42</b>
34	Finanzaufwand	159'944.00	169'500.00	141'411.85
44	Finanzertrag	657'790.22	679'100.00	645'020.80
	<b>Ergebnis aus Finanzierung</b>	<b>497'846.22</b>	<b>509'600.00</b>	<b>503'608.95</b>
	<b>Operatives Ergebnis</b>	<b>1'452'335.51</b>	<b>-285'400.00</b>	<b>1'090'549.37</b>
38	Ausserordentlicher Aufwand	1'900'000.00	109'600.00	1'041'358.70
48	Ausserordentlicher Ertrag	1'404'398.80	395'000.00	395'000.00
	<b>Ausserordentliches Ergebnis</b>	<b>-495'601.20</b>	<b>285'400.00</b>	<b>-646'358.70</b>
	<b>Gesamtergebnis Erfolgsrechnung</b>	<b>956'734.31</b>	<b>0.00</b>	<b>444'190.67</b>
	(+ = Ertragsüberschuss / - = Aufwandüberschuss)			

## 2.3.3 Spezialfinanzierung Wasserversorgung

	Rechnung 2017	Budget 2017	Rechnung 2016
	<b>Betrieblicher Aufwand</b>		
30	Personalaufwand	0.00	0.00
31	Sach- und übriger Betriebsaufwand	31'156.80	103'032.85
33	Abschreibungen Verwaltungsvermögen	6'275.95	3'903.80
35	Einlagen Fonds und Spezialfinanzierungen	196'625.00	196'625.00
36	Transferaufwand	0.00	0.00
37	Durchlaufende Beiträge	0.00	0.00
	<b>Betrieblicher Aufwand</b>	<b>234'057.75</b>	<b>303'561.65</b>
	<b>Betrieblicher Ertrag</b>		
40	Fiskalertrag	0.00	0.00
41	Regalien und Konzessionen	0.00	0.00
42	Entgelte	118'273.80	255'575.50
43	Verschiedene Erträge	0.00	0.00
45	Entnahmen Fonds u. Spezialfinanzierungen	6'275.95	3'903.80
46	Transferertrag	2'777.80	2'777.80
47	Durchlaufende Beiträge	0.00	0.00
	<b>Betrieblicher Ertrag</b>	<b>127'327.55</b>	<b>262'257.10</b>
	<b>Ergebnis aus betrieblicher Tätigkeit</b>	<b>-106'730.20</b>	<b>-41'304.55</b>
34	Finanzaufwand	0.00	0.00
44	Finanzertrag	2'593.20	7'809.45
	<b>Ergebnis aus Finanzierung</b>	<b>2'593.20</b>	<b>7'809.45</b>
	<b>Operatives Ergebnis</b>	<b>-104'137.00</b>	<b>-33'495.10</b>
38	Ausserordentlicher Aufwand	0.00	0.00
48	Ausserordentlicher Ertrag	0.00	0.00
	<b>Ausserordentliches Ergebnis</b>	<b>0.00</b>	<b>0.00</b>
	<b>Gesamtergebnis Erfolgsrechnung</b>	<b>-104'137.00</b>	<b>-33'495.10</b>
	(+ = Ertragsüberschuss / - = Aufwandüberschuss)		

## 2.3.4 Spezialfinanzierung Abwasserentsorgung

	Rechnung 2017	Budget 2017	Rechnung 2016
	<b>Betrieblicher Aufwand</b>		
30	Personalaufwand	0.00	0.00
31	Sach- und übriger Betriebsaufwand	73'002.00	85'176.65
33	Abschreibungen Verwaltungsvermögen	8'416.50	7'741.15
35	Einlagen Fonds und Spezialfinanzierungen	367'205.00	367'205.00
36	Transferaufwand	524'206.50	476'434.70
37	Durchlaufende Beiträge	0.00	0.00
	<b>Betrieblicher Aufwand</b>	<b>972'830.00</b>	<b>936'557.50</b>
	<b>Betrieblicher Ertrag</b>		
40	Fiskalertrag	0.00	0.00
41	Regalien und Konzessionen	0.00	0.00
42	Entgelte	1'045'070.53	1'109'599.04
43	Verschiedene Erträge	0.00	0.00
45	Entnahmen Fonds u. Spezialfinanzierungen	8'416.50	7'741.15
46	Transferertrag	0.00	0.00
47	Durchlaufende Beiträge	0.00	0.00
	<b>Betrieblicher Ertrag</b>	<b>1'053'487.03</b>	<b>1'117'340.19</b>
	<b>Ergebnis aus betrieblicher Tätigkeit</b>	<b>80'657.03</b>	<b>180'782.69</b>
34	Finanzaufwand	0.00	0.00
44	Finanzertrag	1'789.95	5'038.50
	<b>Ergebnis aus Finanzierung</b>	<b>1'789.95</b>	<b>5'038.50</b>
	<b>Operatives Ergebnis</b>	<b>82'446.98</b>	<b>185'821.19</b>
38	Ausserordentlicher Aufwand	0.00	0.00
48	Ausserordentlicher Ertrag	0.00	0.00
	<b>Ausserordentliches Ergebnis</b>	<b>0.00</b>	<b>0.00</b>
	<b>Gesamtergebnis Erfolgsrechnung</b>	<b>82'446.98</b>	<b>185'821.19</b>
	(+ = Ertragsüberschuss / - = Aufwandüberschuss)		



## 2.3.5 Spezialfinanzierung Abfall

	Rechnung 2017	Budget 2017	Rechnung 2016
	<b>Betrieblicher Aufwand</b>		
30	Personalaufwand	0.00	0.00
31	Sach- und übriger Betriebsaufwand	582'131.66	615'432.52
33	Abschreibungen Verwaltungsvermögen	0.00	0.00
35	Einlagen Fonds und Spezialfinanzierungen	0.00	0.00
36	Transferaufwand	79'300.00	75'700.00
37	Durchlaufende Beiträge	11'925.50	12'470.00
	<b>Betrieblicher Aufwand</b>	<b>673'357.16</b>	<b>703'602.52</b>
	<b>Betrieblicher Ertrag</b>		
40	Fiskalertrag	0.00	0.00
41	Regalien und Konzessionen	0.00	0.00
42	Entgelte	728'964.73	728'557.23
43	Verschiedene Erträge	0.00	0.00
45	Entnahmen Fonds u. Spezialfinanzierungen	0.00	0.00
46	Transferertrag	0.00	0.00
47	Durchlaufende Beiträge	11'925.50	12'470.00
	<b>Betrieblicher Ertrag</b>	<b>740'890.23</b>	<b>741'027.23</b>
	<b>Ergebnis aus betrieblicher Tätigkeit</b>	<b>67'533.07</b>	<b>37'424.71</b>
34	Finanzaufwand	0.00	0.00
44	Finanzertrag	73.75	164.90
	<b>Ergebnis aus Finanzierung</b>	<b>73.75</b>	<b>164.90</b>
	<b>Operatives Ergebnis</b>	<b>67'606.82</b>	<b>37'589.61</b>
38	Ausserordentlicher Aufwand	0.00	0.00
48	Ausserordentlicher Ertrag	0.00	0.00
	<b>Ausserordentliches Ergebnis</b>	<b>0.00</b>	<b>0.00</b>
	<b>Gesamtergebnis Erfolgsrechnung</b>	<b>67'606.82</b>	<b>37'589.61</b>
	(+ = Ertragsüberschuss / - = Aufwandüberschuss)		

## 2.3.6 Spezialfinanzierung Feuerwehr

	Rechnung 2017	Budget 2017	Rechnung 2016	
	<b>Betrieblicher Aufwand</b>			
30	Personalaufwand	197'691.30	252'100.00	199'477.25
31	Sach- und übriger Betriebsaufwand	207'406.25	232'900.00	179'062.50
33	Abschreibungen Verwaltungsvermögen	90'000.00	90'000.00	90'000.00
35	Einlagen Fonds und Spezialfinanzierungen	0.00	0.00	0.00
36	Transferaufwand	7'157.10	7'300.00	5'856.00
37	Durchlaufende Beiträge	0.00	0.00	0.00
	<b>Betrieblicher Aufwand</b>	<b>502'254.65</b>	<b>582'300.00</b>	<b>474'395.75</b>
	<b>Betrieblicher Ertrag</b>			
40	Fiskalertrag	0.00	0.00	0.00
41	Regalien und Konzessionen	0.00	0.00	0.00
42	Entgelte	384'133.70	368'400.00	371'875.15
43	Verschiedene Erträge	0.00	0.00	0.00
45	Entnahmen Fonds u. Spezialfinanzierungen	0.00	0.00	0.00
46	Transferertrag	212'569.70	203'700.00	212'761.00
47	Durchlaufende Beiträge	0.00	0.00	0.00
	<b>Betrieblicher Ertrag</b>	<b>596'703.40</b>	<b>572'100.00</b>	<b>584'636.15</b>
	<b>Ergebnis aus betrieblicher Tätigkeit</b>	<b>94'448.75</b>	<b>-10'200.00</b>	<b>110'240.40</b>
34	Finanzaufwand	177.10	0.00	0.00
44	Finanzertrag	0.00	0.00	0.00
	<b>Ergebnis aus Finanzierung</b>	<b>-177.10</b>	<b>0.00</b>	<b>0.00</b>
	<b>Operatives Ergebnis</b>	<b>94'271.65</b>	<b>-10'200.00</b>	<b>110'240.40</b>
38	Ausserordentlicher Aufwand	0.00	0.00	0.00
48	Ausserordentlicher Ertrag	0.00	0.00	0.00
	<b>Ausserordentliches Ergebnis</b>	<b>0.00</b>	<b>0.00</b>	<b>0.00</b>
	<b>Gesamtergebnis Erfolgsrechnung</b>	<b>94'271.65</b>	<b>-10'200.00</b>	<b>110'240.40</b>
	(+ = Ertragsüberschuss / - = Aufwandüberschuss)			

**3 Bilanz**

		1.1.2017	Zuwachs	Abgang	31.12.2017
<b>1</b>	<b>Aktiven</b>	<b>32'846'543.07</b>	<b>69'805'024.58</b>	<b>66'825'675.82</b>	<b>35'825'891.83</b>
<b>10</b>	<b>Finanzvermögen</b>	<b>19'840'173.32</b>	<b>68'450'293.83</b>	<b>65'442'807.72</b>	<b>22'847'659.43</b>
100	Flüssige Mittel und kurzfrist. Geldanlagen	5'273'512.39	18'320'601.04	15'924'345.09	7'669'768.34
101	Forderungen	8'987'573.73	49'311'619.24	47'569'357.68	10'729'835.29
104	Aktive Rechnungsabgrenzungen	709'874.95	795'387.25	709'874.95	795'387.25
107	Finanzanlagen	41'045.40	931.30		41'976.70
108	Sachanlagen FV	4'828'166.85	21'755.00	1'239'230.00	3'610'691.85
<b>14</b>	<b>Verwaltungsvermögen</b>	<b>13'006'369.75</b>	<b>1'354'730.75</b>	<b>1'382'868.10</b>	<b>12'978'232.40</b>
140	Sachanlagen VV	9'130'020.55	1'244'882.00	1'367'738.70	9'007'163.85
142	Immaterielle Anlagen	46'343.20	109'848.75	1'129.40	155'062.55
144	Darlehen	330'000.00		14'000.00	316'000.00
145	Beteiligungen, Grundkapitalien	3'500'006.00			3'500'006.00
<b>2</b>	<b>Passiven</b>	<b>32'846'543.07</b>	<b>52'810'801.80</b>	<b>49'831'453.04</b>	<b>35'825'891.83</b>
<b>20</b>	<b>Fremdkapital</b>	<b>9'201'870.72</b>	<b>42'776'721.37</b>	<b>41'939'034.12</b>	<b>10'039'557.97</b>
200	Laufende Verbindlichkeiten	1'702'505.42	19'411'339.75	19'472'605.15	1'641'240.02
201	Kurzfristige Finanzverbindlichkeiten		22'298'907.97	22'298'907.97	
204	Passive Rechnungsabgrenzungen	55'906.65	1'050'779.70	56'284.65	1'050'401.70
206	Langfristige Finanzverbindlichkeiten	7'000'000.00		100'000.00	6'900'000.00
208	Langfristige Rückstellungen	138'600.00	2'100.00		140'700.00
209	Verbindlichkeiten gegenüber SF und Fonds im FK	304'858.65	13'593.95	11'236.35	307'216.25
<b>29</b>	<b>Eigenkapital</b>	<b>23'644'672.35</b>	<b>10'034'080.43</b>	<b>7'892'418.92</b>	<b>25'786'333.86</b>
290	Verpflichtungen (+) bzw. Vorschüsse (-) gegenüber Spezialfinanzierungen	2'666'131.69	6'169'325.45	499'137.00	8'336'320.14
293	Vorfinanzierungen	14'494'270.95	2'463'830.00	5'939'692.45	11'018'408.50
294	Reserven	41'358.70			41'358.70
296	Neubewertungsreserve Finanzvermögen	3'002'023.25		1'009'398.80	1'992'624.45
299	Bilanzüberschuss /-fehlbetrag	3'440'887.76	1'400'924.98	444'190.67	4'397'622.07

## 4 Funktionen: 4.1 Erfolgsrechnung

		Rechnung 2017		Budget 2017		Rechnung 2016	
		Aufwand	Ertrag	Aufwand	Ertrag	Aufwand	Ertrag
	<b>ERFOLGSRECHNUNG</b>	<b>33'051'903.33</b>	<b>33'051'903.33</b>	<b>30'676'300.00</b>	<b>30'676'300.00</b>	<b>30'871'986.08</b>	<b>30'871'986.08</b>
0	<b>Allgemeine Verwaltung</b> Nettoaufwand	<b>2'524'415.53</b>	<b>1'006'215.52</b> 1'518'200.01	<b>2'674'300.00</b>	<b>917'400.00</b> 1'756'900.00	<b>2'529'020.23</b>	<b>963'368.40</b> 1'565'651.83
1	<b>Öffentliche Ordnung und Sicherheit, Verteidigung</b> Nettoaufwand	<b>1'375'304.75</b>	<b>1'337'820.30</b> 37'484.45	<b>1'358'600.00</b>	<b>1'168'200.00</b> 190'400.00	<b>1'432'798.65</b>	<b>1'431'330.16</b> 1'468.49
2	<b>Bildung</b> Nettoaufwand	<b>5'083'750.40</b>	<b>1'212'777.15</b> 3'870'973.25	<b>5'452'600.00</b>	<b>974'100.00</b> 4'478'500.00	<b>4'797'190.71</b>	<b>801'080.65</b> 3'996'110.06
3	<b>Kultur, Sport und Freizeit, Kirche</b> Nettoaufwand	<b>1'020'486.10</b>	<b>333'530.22</b> 686'955.88	<b>984'200.00</b>	<b>300'800.00</b> 683'400.00	<b>1'038'690.23</b>	<b>303'100.26</b> 735'589.97
4	<b>Gesundheit</b> Nettoaufwand	<b>21'942.25</b>	<b>21'942.25</b>	<b>30'900.00</b>	<b>300.00</b> 30'600.00	<b>26'564.70</b>	<b>26'564.70</b>
5	<b>Soziale Sicherheit</b> Nettoaufwand	<b>13'713'761.50</b>	<b>9'125'699.98</b> 4'588'061.52	<b>13'047'300.00</b>	<b>8'442'900.00</b> 4'604'400.00	<b>13'160'468.70</b>	<b>8'744'202.48</b> 4'416'266.22
6	<b>Verkehr und Nachrichtenübermittlung</b> Nettoaufwand	<b>1'745'012.11</b>	<b>652'258.05</b> 1'092'754.06	<b>1'774'400.00</b>	<b>625'000.00</b> 1'149'400.00	<b>1'664'188.97</b>	<b>660'064.50</b> 1'004'124.47
7	<b>Umweltschutz und Raumordnung</b> Nettoaufwand	<b>2'393'314.91</b>	<b>2'049'875.86</b> 343'439.05	<b>2'842'200.00</b>	<b>2'477'800.00</b> 364'400.00	<b>2'457'856.52</b>	<b>2'185'447.32</b> 272'409.20
8	<b>Volkswirtschaft</b> Nettoertrag	<b>39'160.15</b> 882'893.20	<b>922'053.35</b>	<b>35'300.00</b> 864'700.00	<b>900'000.00</b>	<b>30'476.65</b> 885'546.10	<b>916'022.75</b>
9	<b>Finanzen und Steuern</b> Nettoertrag	<b>5'134'755.63</b> 11'276'917.27	<b>16'411'672.90</b>	<b>2'476'500.00</b> 12'393'300.00	<b>14'869'800.00</b>	<b>3'734'730.72</b> 11'132'638.84	<b>14'867'369.56</b>

## 4.1.1 Kommentar

### 0 Allgemeine Verwaltung

	Jahresrechnung 2017		Budget 2017		Jahresrechnung 2016	
	Aufwand	Ertrag	Aufwand	Ertrag	Aufwand	Ertrag
Nettoergebnis	2'524'415.53	1'006'215.52 <b>1'518'200.01</b>	2'674'300.00	917'400.00 1'756'900.00	2'529'020.23	963'368.40 1'565'651.83

Der Nettoaufwand lag um Fr. 238'700.– oder 13,6% unter dem budgetierten Wert.

- 0110 Legislative Die Entschädigungen für den Abstimmungs- und Wahlausschuss fielen wesentlich tiefer aus als budgetiert (kein Wahljahr). Minderaufwand resultierte auch bei den Drucksachen und Porti.
- 0120 Exekutive Der Aufwand für die Exekutive bewegte sich – mit Abweichungen nach oben und unten – gesamthaft etwa im Rahmen des Budgets.
- 0220 Allgemeine Dienste Einsparungen beim Personal- und Sachaufwand sowie Mehrertrag bei den diversen Rückerstattungen führten hier zu einer Besserstellung um rund Fr. 95'000.–.  
Auch beim Sachaufwand wurden mehrere Budgetposten nicht voll ausgeschöpft, so zum Beispiel bei Drucksachen und Publikationen sowie Büromöbeln und Geräten. Mehraufwand war bei den Betriebskosten zu verzeichnen.
- 0290 Verwaltungsliegenschaften Das Ergebnis entsprach insgesamt den Erwartungen – trotz Ausreissern bei einzelnen Positionen.
- 0291 Saalbau Der Ertragsüberschuss aus dem Saalbau-Betrieb überstieg den Budgetwert um rund Fr. 121'000.–. Dies ist auf Einsparungen beim Sachaufwand sowie auf den höheren Übertrag aus der Funktion *Militär* (Anteil an der Unterkunftentschädigung) zurückzuführen.

### 1 Öffentliche Ordnung und Sicherheit, Verteidigung

	Jahresrechnung 2017		Budget 2017		Jahresrechnung 2016	
	Aufwand	Ertrag	Aufwand	Ertrag	Aufwand	Ertrag
Nettoergebnis	1'375'304.75	1'337'820.30 <b>37'484.45</b>	1'358'600.00	1'168'200.00 190'400.00	1'432'798.65	1'431'330.16 1'468.49

Der Nettoaufwand fiel massiv geringer aus als veranschlagt, nämlich um Fr. 153'000.– oder 80,3%.

- 1110 Polizei Der Mehrertrag aus Bussen belief sich auf rund Fr. 52'000.–.

1400 Allg. Rechtswesen	Einsparungen beim Sachaufwand und den Gebühren zulasten der Gemeinde führten zu einem um knapp Fr. 36'000.– tieferen Nettoaufwand als budgetiert.
1500 Feuerwehr	Tiefere Entschädigungen für Ernstfalleinsätze sowie Einsparungen beim Sachaufwand ergaben zusammen mit Mehrerlösen aus der Ersatzabgabe und einer höheren Ablieferung unserer Nachbargemeinde einen Ertragsüberschuss anstelle des budgetierten Fehlbetrages.
1610 Militärische Verteidigung	Hier fiel das Ergebnis um rund Fr. 36'000.– besser aus, was vor allem auf die höhere Entschädigung für die Truppenunterkunft sowie Minderaufwand beim Unterhalt zurückzuführen ist.
1620 Zivilschutz	Einsparungen beim Sachaufwand führten trotz der Wiedereinlage eines im Vorjahr im Zusammenhang mit der Schutzraumkontrolle zuviel aus dem Ersatzbeitragsfonds entnommenen Betrages zu einer Besserstellung um Fr. 5'500.–.

## 2 Bildung

	Jahresrechnung 2017		Budget 2017		Jahresrechnung 2016	
	Aufwand	Ertrag	Aufwand	Ertrag	Aufwand	Ertrag
Nettoergebnis	5'083'750.40	1'212'777.15 <b>3'870'973.25</b>	5'452'600.00	974'100.00 4'478'500.00	4'797'190.71	801'080.65 3'996'110.06

Der Nettoaufwand lag um Fr. 607'500.– oder 13,62% unter dem Budget.

2110 Kindergarten	Der Aufwand fiel um Fr. 51'000.– geringer aus als budgetiert. Dies vor allem wegen einer nicht budgetierten Rückerstattung von Lehrerbesoldungsanteilen und tieferen Schulgeldern.
2120 Primarstufe	Die Zahlungen für Lehrerbesoldungsanteile fielen höher aus als budgetiert. Dagegen waren beim Sachaufwand sowie bei den Schulgeldern an andere Gemeinden und an den Gemeindeverband Einsparungen zu verzeichnen. Zusammen mit einer nicht budgetierten Rückerstattung des Kantons ergab sich eine Besserstellung von Fr. 174'300.–.
2130 Sekundarstufe I	Auch bei der <i>Sekundarstufe I</i> resultierten Einsparungen von insgesamt Fr. 164'000.–. Dies ist vor allem durch Minderaufwand bei den Schulgeldern an andere Gemeinden begründet.
2170 Schulliegenschaften	Hier waren Minderaufwände bei Anschaffungen und Unterhalt zu verzeichnen. Die grösste Einsparung ergab sich beim Infrastrukturbeitrag an die Schulliegenschaften des Gemeindeverbandes, nämlich rund Fr. 76'000.–. Insgesamt schloss die Rubrik um Fr. 145'000.– besser ab als budgetiert.

2180 Tagesbetreuung	Parallel zu den Betriebskosten stiegen auch die Eltern- und Kantonsbeiträge an. Der Nettoaufwand für die Tagesschule fiel um Fr. 29'300.– tiefer aus als veranschlagt. Die Nachfrage nimmt weiter zu.
2195 Schülertransporte	Der Personalaufwand fiel geringer aus als budgetiert.
2910 Schulverwaltung	Höhere Entschädigungen an die Bildungskommission infolge Lehrerwahlen sowie zu tief budgetierter Aufwand bei den internen Verrechnungen führten zu entsprechend höherem Nettoaufwand.

### 3 Kultur, Sport und Freizeit, Kirche

	Jahresrechnung 2017		Budget 2017		Jahresrechnung 2016	
	Aufwand	Ertrag	Aufwand	Ertrag	Aufwand	Ertrag
Nettoergebnis	1'020'486.10	333'530.22 <b>686'955.88</b>	984'200.00	300'800.00 683'400.00	1'038'690.23	303'100.26 735'589.97

Der Bereich schloss praktisch auf Budgethöhe ab, nämlich um Fr. 3'600.– oder 0,5% schlechter als veranschlagt.

3210 Bibliotheken	Hier wurden lediglich noch die Kosten für die Bücherstation Rehlipark verbucht.
3290 Übrige Kultur	Der Minderaufwand ist vor allem durch den Verzicht auf die Anschaffung von Infotafeln begründet.
3320 Massenmedien	Der Mehraufwand bei den Portokosten konnte weitgehend mit Einsparungen und Anzeiger-Rabatten kompensiert werden.
3410 Sportplätze	Mehraufwand bei den Vereinsbeiträgen und den intern verrechneten Dienstleistungen.
3411 Schwimmbad	Der Verkauf von Abonnements und Einzeleintritten lag um Fr. 11'600.– über den Erwartungen.
3412 Sporthalle Grossmatt	Aufgrund einer Arbeitsplatzbewertung wurde der Stellenplafond erhöht. Der Personalaufwand inkl. Personal-Nebenkosten fiel um rund Fr. 33'000.– höher aus als budgetiert. Der Mehraufwand wurde teilweise durch Mehrertrag bei den Benützungsgebühren kompensiert.

#### 4 Gesundheit

	Jahresrechnung 2017		Budget 2017		Jahresrechnung 2016	
	Aufwand	Ertrag	Aufwand	Ertrag	Aufwand	Ertrag
Nettoergebnis	21'942.25	0.00	30'900.00	300.00	26'564.70	0.00
		<b>21'942.25</b>		30'600.00		26'564.70

Der Nettoaufwand lag um Fr. 8'700.– oder 28,3% unter dem Voranschlagswert.

4210 Ambulante Krankenpflege Wegfall des Beitrages an den Spitex-Mahlzeitendienst.

4330 Schulgesundheitsdienst Minderaufwand bei den Honoraren für ärztliche Untersuchungen.

#### 5 Soziale Sicherheit

	Jahresrechnung 2017		Budget 2017		Jahresrechnung 2016	
	Aufwand	Ertrag	Aufwand	Ertrag	Aufwand	Ertrag
Nettoergebnis	13'713'761.50	9'125'699.98	13'047'300.00	8'442'900.00	13'160'468.70	8'744'202.48
		<b>4'588'061.52</b>		4'604'400.00		4'416'266.22

Der Nettoaufwand fiel um Fr. 16'300.– oder 0,4% geringer aus als budgetiert.

5320 Ergänzungsleistungen AHV/IV Der Gemeindeanteil am Lastenausgleich fiel um knapp Fr. 79'000.– tiefer aus als prognostiziert.

5430 Alimentenbevorschussung und –inkasso Hier war ein Mehraufwand von Fr. 103'000.– zu verzeichnen.

5444 Offene Kinder- und Jugendarbeit Der Personalaufwand fiel infolge einer Stellenvakanz geringer aus als budgetiert. Die Beiträge der Trägergemeinden konnten um rund 50 Rappen pro Einwohner reduziert werden.

5451 Kinderkrippen und Kinderhorte Der Gemeindebeitrag an die Kita Kinderwelt lag um rund Fr. 46'000.– über dem Budget, stabilisierte sich jedoch ungefähr auf Vorjahreshöhe. Dagegen ergab sich bei den Beiträgen an übrige Kindertagesstätten ein Minderaufwand von Fr. 14'300.–.

5720 Gesetzliche wirtschaftliche Hilfe Hier resultierte ein Mehraufwand von rund Fr. 274'000.–. Die Sozialhilfeausgaben basieren auf der entsprechenden Gesetzgebung und können von der Gemeinde nicht beeinflusst werden.



5796	Regionaler Sozialdienst	Die „Betriebskosten“ fielen um Fr. 63'000.– höher aus als veranschlagt. Aufgrund der Rückerstattungen des Kantons mussten den beteiligten Gemeinden keine ungedeckten Kosten verrechnet werden.
5799	Lastenausgleich Sozialhilfe	Der Gemeindeanteil fiel um Fr. 22'500.– höher aus als erwartet. Allerdings lag auch die Rückerstattung des Kantons um knapp Fr. 150'000.– über dem budgetierten Betrag.

## 6 Verkehr und Nachrichtenübermittlung

	Jahresrechnung 2017		Budget 2017		Jahresrechnung 2016	
	Aufwand	Ertrag	Aufwand	Ertrag	Aufwand	Ertrag
Nettoergebnis	1'745'012.11	652'258.05 <b>1'092'754.06</b>	1'774'400.00	625'000.00 1'149'400.00	1'664'188.97	660'064.50 1'004'124.47

Der Bereich Verkehr, welcher auch den Werkhof umfasst, schloss um Fr. 56'600.– oder 4,9% besser ab als budgetiert.

6150	Gemeindestrassen	Der Personalaufwand fiel infolge eines krankheitsbedingten Ausfalls höher aus als budgetiert. Dagegen konnten beim Sachaufwand Einsparungen erzielt werden. Ertragsseitig lagen die Erlöse aus Dienstleistungen für Dritte sowie die intern verrechneten Dienstleistungen für die Bereiche Abwasser und Abfall über den veranschlagten Werten. Die Versicherungs-Taggelder waren nicht budgetiert.
6155	Parkplätze	Aufwand und Ertrag für die Parkplatzbewirtschaftung lagen im Rahmen des Budgets.
6290	Öffentlicher Verkehr	Die Benützungsgebühren für die „Tageskarten Gemeinde“ lagen leicht über den Erwartungen.
6291	Gemeindeanteil Öffentlicher Verkehr	Hier war ein Minderaufwand von Fr. 22'000.– zu verzeichnen.

## 7 Umweltschutz und Raumordnung

	Jahresrechnung 2017		Budget 2017		Jahresrechnung 2016	
	Aufwand	Ertrag	Aufwand	Ertrag	Aufwand	Ertrag
78Nettoergebnis	2'393'314.91	2'049'875.86 <b>343'439.05</b>	2'842'200.00	2'477'800.00 364'400.00	2'457'856.52	2'185'447.32 272'409.20

Der Nettoaufwand lag um Fr. 21'000.– oder 5,8% unter dem Budget.

7101 Wasserversorgung	Die Spezialfinanzierung schloss mit einem Aufwandüberschuss von Fr. 104'000.– ab. Dieser Betrag wurde dem Konto Rechnungsausgleich entnommen. Budgetiert war ein Ertragsüberschuss. Beim Sachaufwand konnten zwar Einsparungen erzielt werden. Die Anschlussgebühren lagen jedoch deutlich unter den Erwartungen. Bestände der Spezialfinanzierungskonten nach Abschluss: Werterhalt 4,12 Mio. Franken; Rechnungsausgleich 1,43 Mio. Franken.
7201 Abwasserentsorgung	Hier war ein Ertragsüberschuss von rund Fr. 82'000.– zu verzeichnen. Dieser fiel jedoch markant tiefer aus als budgetiert. Wie bei der Wasserversorgung liegt der Grund bei den tiefen Anschlussgebühren. Bestände der Spezialfinanzierungskonten nach Abschluss: Werterhalt 3,99 Mio. Franken; Rechnungsausgleich 0,66 Mio. Franken.
7301 Abfall	Die Rechnung schloss mit einem Ertragsüberschuss von Fr. 67'600.– und somit um rund Fr. 47'000.– besser ab als budgetiert. Die Abfuhrkosten aller Abfall-Fraktionen fielen tiefer aus als veranschlagt.
7410 Gewässerverbauungen	Der budgetierte Aufwand wurde infolge geringerer Unterhaltskosten um Fr. 3'600.– unterschritten.
7450 Naturgefahren	Erfreulicherweise konnte die Stiftung „Einsatzkostenversicherung der Gemeinden in ausserordentlichen Lagen“ auch 2017 auf die Einforderung der Gemeindebeiträge verzichten.
7900 Raumordnung allgemein	Nicht budgetierte Unterhaltskosten für das Informationssystem RegioGIS sowie zusätzliche Honorare für Ingenieure und Juristen führten zu einer Überschreitung des Budgets um Fr. 15'000.–. Da die Ortsplanungsrevision noch nicht abgeschlossen werden konnte, fiel noch kein Abschreibungsaufwand an.

## 8 Volkswirtschaft

	Jahresrechnung 2017		Budget 2017		Jahresrechnung 2016	
	Aufwand	Ertrag	Aufwand	Ertrag	Aufwand	Ertrag
Nettoergebnis	39'160.15	922'053.35	35'300.00	900'000.00	30'476.65	916'022.75
	<b>882'893.20</b>		864'700.00		885'546.10	

Der Nettoertrag fiel um Fr. 18'200.– oder 2,1% besser aus als erwartet.

8200 Forstwirtschaft	Mehraufwand bei den Werkleistungen und höhere verrechnete Dienstleistungen führten zu einem um Fr. 7'600.– grösseren Nettoaufwand.
8710 Elektrizität allgemein	Die Konzessionsabgabe der EnerCom Kirchberg AG fiel um rund Fr. 7'000.– höher aus als erwartet. Erstmals wurde eine Abgabe der Localnet AG Burgdorf für das Versorgungsgebiet Wangele, Gyrisberg, Eyzälg und Wiesenweg verbucht. Dieser Erlös von Fr. 16'500.– war nicht budgetiert.

## 9 Finanzen und Steuern

	Jahresrechnung 2017		Budget 2017		Jahresrechnung 2016	
	Aufwand	Ertrag	Aufwand	Ertrag	Aufwand	Ertrag
Nettoergebnis	5'134'755.63 <b>11'276'917.27</b>	16'411'672.90	2'476'500.00 12'393'300.00	14'869'800.00	3'734'730.72 11'132'638.84	14'867'369.56

Der Nettoertrag lag um Fr. 1'116'000.– oder 9,0% unter dem Budget. Zu berücksichtigen ist, dass unter HRM2 die Erfolgsrechnung ausgeglichen dargestellt wird, d.h. die Zuweisung des Ertragsüberschusses von Fr. 956'734.31 an das Eigenkapital stellt Aufwand dar.

- 9100 Allgemeine Gemeindesteuern Der Nettoertrag fiel um Fr. 363'000.– höher aus als budgetiert. Während die Steuerauscheidungen (Steuerteilungen) der Einkommenssteuern NP, die Vermögenssteuern NP und die Gewinnsteuern JP über den Erwartungen lagen, waren hauptsächlich bei den Quellensteuern und den Nachsteuern und Bussen Mindererträge im Vergleich zum Budget zu verzeichnen.
- 9101 Sondersteuern Sonderveranlagungen und Grundstückgewinnsteuern lagen um rund Fr. 100'000.– über dem Budget.
- 9102 Liegenschaftssteuern Diese verzeichneten einen geringfügigen Mindererlös.
- 9300 Finanz- und Lastenausgleich Tiefere Gemeindeanteile bei den Ausgleichssystemen *Neue Aufgabenteilung* und *Disparitätenabbau* führten zu einer Besserstellung um rund Fr. 63'000.–.
- 9500 Erbschafts- und Schenkungssteuern Durch nicht beeinflussbare Faktoren resultierte hier ein Mehrertrag von rund Fr. 54'000.–.
- 9610 Zinsen Der Minderertrag konnte durch Minderaufwand beinahe kompensiert werden. Insgesamt fiel der Nettoaufwand um Fr. 4'600.– höher aus als budgetiert.
- 9630 Liegenschaften des Finanzvermögens Hier fiel die nicht budgetierte Teilauflösung der beim Übergang zu HRM2 gebildeten Neubewertungsreserve ins Gewicht. Grund für die Auflösung war der Verkauf einer Landparzelle im Industriegebiet Neuhoft im Halt von 5'418m<sup>2</sup>. Der darauf entfallende Anteil der Reserve betrug Fr. 1'009'398.80.
- 9900 Nicht aufgeteilte Posten Entgegen den Annahmen bei der Budgetierung musste im Rechnungsjahr 2017 keine Einlage in die finanzpolitischen Reserven vorgenommen werden, womit ein Minderaufwand resultiert.
- 9902 Einlage in Spezialfinanzierung *Vorfinanzierung Verwaltungsvermögen* Hier ist eine nicht budgetierte Einlage von 1,9 Mio. Franken in die 2016 geschaffene *Spezialfinanzierung Vorfinanzierung Verwaltungsvermögen* vorgesehen. Aufgrund des guten Rechnungsergebnisses und der sich abzeichnenden Investitionen gemäss Finanzplan hat der Gemeinderat diese Einlage beschlossen bzw. unterbreitet sie der Gemeindeversammlung als **Nachkredit**.

## 4.2 Investitionsrechnung

		Rechnung 2017		Budget 2017		Rechnung 2016	
		Ausgaben	Einnahmen	Ausgaben	Einnahmen	Ausgaben	Einnahmen
<b>INVESTITIONSRECHNUNG</b>		<b>1'035'491.00</b>	<b>1'035'491.00</b>	<b>1'766'000.00</b>	<b>1'766'000.00</b>	<b>1'728'945.93</b>	<b>1'728'945.93</b>
<b>0</b>	<b>Allgemeine Verwaltung</b>	<b>200'200.45</b>		<b>120'000.00</b>			
	Nettoausgaben		200'200.45		120'000.00		
<b>1</b>	<b>Öffentliche Ordnung und Sicherheit, Verteidigung</b>	<b>28'062.55</b>		<b>41'000.00</b>		<b>26'000.00</b>	
	Nettoausgaben		28'062.55		41'000.00		26'000.00
<b>2</b>	<b>Bildung</b>			<b>432'000.00</b>		<b>324'798.85</b>	<b>1'788.40</b>
	Nettoausgaben				432'000.00		323'010.45
<b>3</b>	<b>Kultur, Sport und Freizeit, Kirche</b>	<b>9'395.70</b>	<b>13'400.00</b>	<b>110'000.00</b>		<b>406'528.43</b>	<b>22'400.00</b>
	Nettoausgaben				110'000.00		384'128.43
	Nettoeinnahmen	4'004.30					
<b>5</b>	<b>Soziale Sicherheit</b>		<b>14'000.00</b>		<b>14'000.00</b>		<b>14'000.00</b>
	Nettoeinnahmen	14'000.00		14'000.00		14'000.00	
<b>6</b>	<b>Verkehr und Nachrichtenübermittlung</b>	<b>222'038.40</b>	<b>20'180.00</b>	<b>320'000.00</b>		<b>90'437.05</b>	
	Nettoausgaben		201'858.40		320'000.00		90'437.05
<b>7</b>	<b>Umweltschutz und Raumordnung</b>	<b>496'720.35</b>	<b>31'493.55</b>	<b>729'000.00</b>		<b>842'993.20</b>	
	Nettoausgaben		465'226.80		729'000.00		842'993.20
<b>9</b>	<b>Finanzen und Steuern</b>	<b>79'073.55</b>	<b>956'417.45</b>	<b>14'000.00</b>	<b>1'752'000.00</b>	<b>38'188.40</b>	<b>1'690'757.53</b>
	Nettoeinnahmen	877'343.90		1'738'000.00		1'652'569.13	

## 5 Sachgruppen 5.1 Erfolgsrechnung

		Rechnung 2017		Budget 2017		Rechnung 2016	
		Aufwand	Ertrag	Aufwand	Ertrag	Aufwand	Ertrag
	<b>Erfolgsrechnung</b>	<b>33'051'903.33</b>	<b>33'051'903.33</b>	<b>30'676'300.00</b>	<b>30'676'300.00</b>	<b>30'871'986.08</b>	<b>30'871'986.08</b>
<b>3</b>	<b>Aufwand</b>	<b>31'850'843.57</b>		<b>30'329'700.00</b>		<b>30'094'144.21</b>	
30	Personalaufwand	5'253'344.10		5'219'500.00		5'076'851.80	
31	Sach- und übriger Betriebsaufwand	3'735'095.19		4'144'700.00		3'893'350.53	
33	Abschreibungen Verwaltungsvermögen	905'481.25		974'400.00		890'205.38	
34	Finanzaufwand	160'121.10		169'500.00		141'411.85	
35	Einlagen in Fonds und Spezialfinanzierungen	573'547.00		617'000.00		563'830.00	
36	Transferaufwand	18'296'711.38		18'126'500.00		17'478'911.50	
37	Durchlaufende Beiträge	12'925.50		52'500.00		95'037.55	
38	Ausserordentlicher Aufwand	1'900'000.00		109'600.00		1'041'358.70	
39	Interne Verrechnungen	1'013'618.05		916'000.00		913'186.90	
<b>4</b>	<b>Ertrag</b>		<b>32'947'766.33</b>		<b>30'666'100.00</b>		<b>30'838'490.98</b>
40	Fiskalertrag		15'079'634.05		14'536'000.00		14'584'939.91
41	Regalien und Konzessionen		313'373.35		290'000.00		294'448.60
42	Entgelte		6'190'860.57		5'895'300.00		6'277'222.08
43	Verschiedene Erträge		60'378.05		45'000.00		18'323.33
44	Finanzertrag		662'247.12		715'600.00		658'033.65
45	Entnahmen Fonds u. Spezialfinanzierungen		17'192.45		21'000.00		93'644.95
46	Transferertrag		8'193'138.39		7'794'700.00		7'500'286.61
47	Durchlaufende Beiträge		12'925.50		57'500.00		103'404.95
48	Ausserordentlicher Ertrag		1'404'398.80		395'000.00		395'000.00
49	Interne Verrechnungen		1'013'618.05		916'000.00		913'186.90
<b>9</b>	<b>Abschlusskonten</b>	<b>1'201'059.76</b>	<b>104'137.00</b>	<b>346'600.00</b>	<b>10'200.00</b>	<b>777'841.87</b>	<b>33'495.10</b>
90	Abschluss Erfolgsrechnung	1'201'059.76	104'137.00	346'600.00	10'200.00	777'841.87	33'495.10

## 5.2 Investitionsrechnung

		Rechnung 2017		Budget 2017		Rechnung 2016	
		Ausgaben	Einnahmen	Aufwand	Einnahmen	Aufwand	Einnahmen
<b>Investitionsrechnung</b>		<b>1'035'491.00</b>	<b>1'035'491.00</b>	<b>1'766'000.00</b>	<b>1'766'000.00</b>	<b>1'728'945.93</b>	<b>1'728'945.93</b>
<b>Investitionsausgaben</b>		<b>1'035'491.00</b>		<b>1'766'000.00</b>		<b>1'728'945.93</b>	
50	Sachanlagen	846'568.70		1'566'000.00		1'644'414.33	
51	Investitionen auf Rechnung Dritter						
52	Immaterielle Anlagen	109'848.75		186'000.00		46'343.20	
54	Darlehen						
55	Beteiligungen und Grundkapitalien						
56	Eigene Investitionsbeiträge						
57	Durchlaufende Investitionsbeiträge						
59	Übertrag an Bilanz	79'073.55		14'000.00		38'188.40	
<b>Investitionseinnahmen</b>			<b>1'035'491.00</b>		<b>1'766'000.00</b>		<b>1'728'945.93</b>
60	Übertragung Sachanlagen ins Finanzvermögen		20'180.00				
61	Rückerstattungen		13'400.00				24'188.40
62	Abgang immaterielle Anlagen						
63	Investitionsbeiträge für eigene Rechnung		31'493.55				
64	Rückzahlung von Darlehen		14'000.00		14'000.00		14'000.00
65	Übertragung von Beteiligungen						
66	Rückzahlung eigener Investitionsbeiträge						
67	Durchlaufende Investitionsbeiträge						
69	Übertrag an Bilanz		956'417.45		1'752'000.00		1'690'757.53
<b>Nettoinvestitionen</b>		<b>877'343.90</b>		<b>1'738'000.00</b>		<b>1'652'569.13</b>	

## Geldflussrechnung

### Gesamthaushalt

#### Einwohnergemeinde Kirchberg

Bezeichnung	CHF	CHF
	2017	2016
<b>Geldfluss aus betrieblicher Tätigkeit</b>		
Ertragsüberschuss / (-) Aufwandüberschuss	1'096'922.76	744'346.77
Abschreibungen Verwaltungsvermögen	905'481.25	890'205.38
Abschreibungen Investitionsbeiträge	0.00	0.00
Einlagen in das Eigenkapital	1'900'000.00	1'041'358.70
(-) Entnahmen aus dem Eigenkapital	-1'404'398.80	-395'000.00
Verluste aus Verkauf Finanzanlagen FV und Übertragung Finanzanlagen FV ins VV / (-) Gewinne aus Verkauf Finanzanlagen FV	0.00	0.00
Verluste aus Verkauf Sachanlagen FV und Übertragung Sachanlagen FV ins VV / (-) Gewinne aus Verkauf Sachanlagen FV	3'605.00	0.00
(-) Wertberichtigungen Anlagen FV / Wertberichtigungen Anlagen FV	-931.30	1'670.75
Wertberichtigungen Darlehen/Beteiligungen VV	0.00	0.00
(-) Aufwertung VV	0.00	0.00
(-) Zunahme/Abnahme Forderungen	-1'742'261.56	3'058'378.95
Abnahme/(-) Zunahme Vorräte	0.00	0.00
(-) Zunahme/Abnahme aktive Rechnungsabgrenzungen	-85'512.30	3'546.70
Zunahme/(-) Abnahme Laufende Verbindlichkeiten	158'059.80	-176'570.70
(-) Abnahme/Zunahme kurzfr. Rückstellungen	0.00	-79'727.10
Zunahme/(-) Abnahme passive Rechnungsabgrenzungen	994'495.05	11'848.90
Zunahme/(-) Abnahme langfr. Rückstellungen	2'100.00	4'500.00
Zunahme/(-) Abnahme Spezialfinanzierungen im EK und Vorfinanzierungen	549'137.55	550'514.30
<b>Geldfluss aus betrieblicher Tätigkeit</b>	<b>2'376'697.45</b>	<b>5'655'072.65</b>

## Geldflussrechnung

### Gesamthaushalt

#### Einwohnergemeinde Kirchberg

Bezeichnung	CHF	CHF
	2017	2016
<b>Geldfluss aus Investitionstätigkeit</b>		
Zahlungen für Nettoinv. Sachanlagen + Immat. Anlagen+ Investitionsbeiträge VV	-1'133'989.40	-1'360'327.48
(-) Auszahlungen für Darlehen/Beteiligungen VV	0.00	0.00
Einzahlung für Darlehen/Beteiligungen VV	14'000.00	14'000.00
(-) Kauf Sachanlagen FV	0.00	0.00
Verkauf Sachanlagen FV	1'234'050.00	0.00
(-) Investitionen Sachanlagen FV	0.00	-381'976.85
(-) Kauf kurzfristige Finanzanlagen FV	0.00	0.00
Verkauf kurzfristige Finanzanlagen FV	0.00	0.00
(-) Kauf langfristige Finanzanlagen FV	0.00	0.00
Verkauf langfristige Finanzanlagen FV	0.00	0.00
<b>Geldfluss aus Investitionstätigkeit</b>	<b>114'060.60</b>	<b>-1'728'304.33</b>



## Geldflussrechnung

### Gesamthaushalt

#### Einwohnergemeinde Kirchberg

Bezeichnung	CHF	CHF
	2017	2016
<b>Geldfluss aus Finanzierungstätigkeit</b>		
Zunahme/ (-) Abnahme Kontokorrente mit Dritten	3'140.30	-15'802.50
Aufnahme kurzfristige Finanzverbindlichkeiten	22'298'907.97	0.00
(-) Rückzahlung kurzfristige Finanzverbindlichkeiten	-22'298'907.97	0.00
Aufnahme langfristige Finanzverbindlichkeiten	0.00	0.00
(-) Rückzahlung langfristige Finanzverbindlichkeiten	-100'000.00	-600'000.00
Zunahme/(-) Abnahme Stiftungen, Legate, Zuwendungen im FK sowie Fonds im FK	2'357.60	-81'666.95
<b>Geldfluss aus Finanzierungstätigkeit</b>	<b>-94'502.10</b>	<b>-697'469.45</b>
<b>Total Geldfluss</b>	<b>2'396'255.95</b>	<b>3'229'298.87</b>
Bestand Flüssige Mittel und kurzfristige Geldanlagen 1.1.	5'273'512.39	2'044'213.52
<b>Bestand Flüssige Mittel und kurzfristige Geldanlagen 31.12.</b>	<b>7'669'768.34</b>	<b>5'273'512.39</b>
<i>Kontrollrechnung: Differenz</i>	<i>0.00</i>	<i>0.00</i>

## 7 FINANZKENNZAHLEN

### 7.1 Gesamthaushalt

Kennzahl	Jahresrechnung 2017	Ø 5 Jahre	Kommentar/Interpretation
Nettoverschuldungsquotient	-95.66%		Vorjahr: -82.85% ) Aufgrund Einführung von HRM2
Selbstfinanzierungsgrad	348.14%		Vorjahr: 166.47% ) noch kein Vergleich möglich.
Zinsbelastungsanteil	0.01%		Vorjahr: 0.02%
Bruttoverschuldungsanteil	27.09%		Vorjahr: 29.57%
Investitionsanteil	3.37%		Vorjahr: 5.98%
Kapitaldienstanteil	2.86%		Vorjahr: 3.00%
Nettoschuld in Franken pro Einwohner	- Fr. 2'167.56		Vorjahr: - Fr. 1'828.83
Selbstfinanzierungsanteil	9.69%		Vorjahr: 9.35%
Nettozinsbelastungsanteil	-0.02%		Vorjahr: -0.24%
Massgebliches Eigenkapital pro Einwohner	Fr. 1'579.22		Vorjahr: Fr. 2'305.19

### 7.2 Allgemeiner Haushalt

Kennzahl	Jahresrechnung 2017	Ø 5 Jahre	Kommentar/Interpretation
Selbstfinanzierungsgrad	461.46%		Vorjahr: 226.42%
Bilanzüberschussquotient	32.84%		Vorjahr: 26.80%

### 7.3 Spezialfinanzierung Wasserversorgung

Kennzahl	Jahresrechnung 2017	Ø 5 Jahre	Kommentar/Interpretation
Selbstfinanzierungsgrad	27.54%		Vorjahr: 80.24%
Kostendeckungsgrad	55.51%		Vorjahr: 88.97%
Werterhaltungsquote	26.18%		Vorjahr: 24.97%

### 7.4 Spezialfinanzierung Abwasserentsorgung

Kennzahl	Jahresrechnung 2017	Ø 5 Jahre	Kommentar/Interpretation
Selbstfinanzierungsgrad	844.27%		Vorjahr: 89.29%
Kostendeckungsgrad	108.47%		Vorjahr: 119.84%
Werterhaltungsquote	8.62%		Vorjahr: 7.85%

### 7.5 Spezialfinanzierung Abfall

Kennzahl	Jahresrechnung 2017	Ø 5 Jahre	Kommentar/Interpretation
Selbstfinanzierungsgrad	0.00%		Vorjahr: 0.00%
Kostendeckungsgrad	110.04%		Vorjahr: 105.34%
Werterhaltungsquote	n.a.		Vorjahr: n.a.

### 7.6 Spezialfinanzierung Feuerwehr

Kennzahl	Jahresrechnung 2017	Ø 5 Jahre	Kommentar/Interpretation
Selbstfinanzierungsgrad	0.00%		Vorjahr: 0.00%
Kostendeckungsgrad	123.24%		Vorjahr: 123.24%
Werterhaltungsquote	n.a.		Vorjahr: n.a.

## 8 ANTRAG DER EXEKUTIVE

Gemäss Art. 71 der Gemeindeverordnung verabschiedet der Gemeinderat die Jahresrechnung 2017 der Einwohnergemeinde Kirchberg:

### ERFOLGSRECHNUNG

	Aufwand <b>Gesamthaushalt</b>	Fr.	30'837'225.52
	Ertrag <b>Gesamthaushalt</b>	Fr.	31'934'148.28
	Ertragsüberschuss	Fr.	1'096'922.76
davon			
	Aufwand <b>Allgemeiner Haushalt</b>	Fr.	28'454'548.86
	Ertrag <b>Allgemeiner Haushalt</b>	Fr.	29'411'283.17
	Ertragsüberschuss	Fr.	956'734.31
	Aufwand <b>Wasserversorgung</b>	Fr.	234'057.75
	Ertrag <b>Wasserversorgung</b>	Fr.	129'920.75
	Aufwandüberschuss	Fr.	- 104'137.00
	Aufwand <b>Abwasserentsorgung</b>	Fr.	972'830.00
	Ertrag <b>Abwasserentsorgung</b>	Fr.	1'055'276.98
	Ertragsüberschuss	Fr.	82'446.98
	Aufwand <b>Abfall</b>	Fr.	673'357.16
	Ertrag <b>Abfall</b>	Fr.	740'963.98
	Ertragsüberschuss	Fr.	67'606.82
	Aufwand <b>Feuerwehr</b>	Fr.	502'431.75
	Ertrag <b>Feuerwehr</b>	Fr.	596'703.40
	Ertragsüberschuss	Fr.	94'271.65

## INVESTITIONSRECHNUNG

Ausgaben	Fr.	956'417.45
Einnahmen	Fr.	79'073.55
Nettoinvestitionen	Fr.	877'343.90

NACHKREDITE gemäss separater Tabelle Ziff. 11.8.2  
davon in Kompetenz der Gemeindeversammlung

Fr. 4'927'417.15  
Fr. 1'900'000.00

## ANTRAG

Der Gemeindeversammlung vom 4. Juni 2018 wird beantragt, die Jahresrechnung 2017 zu genehmigen.

Kirchberg, 30. April 2018


## Gemeinderat Kirchberg BE

Präsidentin




Marianne Nyffenegger

Gemeindeschreiber



Hanspeter Keller

Finanzverwalter



Hans Nussbaumer

## 9 BESTÄTIGUNGSBERICHT

Bericht des Rechnungsprüfungsorgans zur Jahresrechnung 2017

An die Gemeindeversammlung der **Einwohnergemeinde Kirchberg BE**

Als Rechnungsprüfungsorgan haben wir die Jahresrechnung der Einwohnergemeinde Kirchberg BE, bestehend aus Berichterstattung, Bilanz, Erfolgsrechnung, Investitionsrechnung, Geldflussrechnung und Anhang, für das am 31. Dezember 2017 abgeschlossene Rechnungsjahr geprüft.

### *Verantwortung des Gemeinderates*

Der Gemeinderat ist für die Aufstellung der Jahresrechnung in Übereinstimmung mit den kantonalen und kommunalen gesetzlichen Vorschriften verantwortlich. Diese Verantwortung beinhaltet die Ausgestaltung, Implementierung und Aufrechterhaltung eines internen Kontrollsystems mit Bezug auf die Aufstellung der Jahresrechnung, die frei von wesentlichen falschen Angaben als Folge von Verstössen oder Irrtümern ist. Darüber hinaus ist der Gemeinderat für die Anwendung sachgemässer Rechnungslegungsmethoden sowie die Vornahme angemessener Schätzungen verantwortlich.

### *Verantwortung des Rechnungsprüfungsorgans*

Unsere Verantwortung ist es, aufgrund unserer Prüfung ein Prüfungsurteil über die Jahresrechnung abzugeben. Wir haben unsere Prüfung in Übereinstimmung mit den gesetzlichen Vorschriften und der Arbeitshilfe für Rechnungsprüfungsorgane (AH RPO, Ausgabe 2016) vorgenommen. Die Prüfung haben wir so zu planen und durchzuführen, dass wir hinreichende Sicherheit gewinnen, ob die Jahresrechnung frei von wesentlichen falschen Angaben ist.

Eine Prüfung beinhaltet die Durchführung von Prüfungshandlungen zur Erlangung von Prüfungsnachweisen für die in der Jahresrechnung enthaltenen Wertansätze und sonstigen Angaben. Die Auswahl der Prüfungshandlungen liegt im pflichtgemässen Ermessen des Prüfers. Dies schliesst eine Beurteilung der Risiken wesentlicher falscher Angaben in der Jahresrechnung als Folge von Verstössen oder Irrtümern ein. Bei der Beurteilung dieser Risiken berücksichtigt der Prüfer das interne Kontrollsystem, soweit es für die Aufstellung der Jahresrechnung von Bedeutung ist, um die den Umständen entsprechenden Prüfungshandlungen festzulegen, nicht aber um ein Prüfungsurteil über die Wirksamkeit des internen Kontrollsystems abzugeben. Die Prüfung umfasst zudem die Beurteilung der Angemessenheit der angewandten Rechnungslegungsmethoden, der Plausibilität der vorgenommenen Schätzungen sowie eine Würdigung der Gesamtdarstellung der Jahresrechnung. Wir sind der Auffassung, dass die von uns erlangten Prüfungsnachweise eine ausreichende und angemessene Grundlage für unser Prüfungsurteil bilden.

### *Prüfungsurteil*

Nach unserer Beurteilung entspricht die Jahresrechnung für das am 31.12.2017 abgeschlossene Rechnungsjahr den kantonalen und kommunalen gesetzlichen Vorschriften.


### *Berichterstattung aufgrund weiterer gesetzlicher Vorschriften*

Wir bestätigen, dass wir die Anforderungen an die Befähigung gemäss Art. 123 GV und die besonderen Voraussetzungen gemäss Art. 124 GV erfüllen und keine mit unserer Unabhängigkeit nicht vereinbare Sachverhalte vorliegen.

Wir beantragen, die Jahresrechnung per 31. Dezember 2017 mit Aktiven und Passiven von Fr. 35'825'891.83 und einem Ertragsüberschuss des Gesamthaushalts von Fr. 1'096'922.76 zu genehmigen.

Urtenen-Schönbühl, 2. Mai 2018

**ROD Treuhand AG**

  
Gerhard Schmied  
Leitender Revisor

  
Andrea Gyger

## **10 GENEHMIGUNG DER JAHRESRECHNUNG**

Das beschlussfassende Organ der Einwohnergemeinde Kirchberg hat die Jahresrechnung 2017 gemäss dem vorstehenden Antrag des Gemeinderates vom 30. April 2018 genehmigt.

Kirchberg, 4. Juni 2018

### **GEMEINDEVERSAMMLUNG**

NAMENS DER GEMEINDEVERSAMMLUNG

Walter Bütikofer  
Gemeindepräsident

Hanspeter Keller  
Gemeindeschreiber

# 11 ANHANG

## 11.1 Regelwerk

### 11.1.1 Angewendetes Regelwerk

Der Rechnungsabschluss der Einwohnergemeinde Kirchberg ist in Übereinstimmung mit den geltenden kantonalen gesetzlichen Grundlagen erstellt worden.

Gemeindegesezt (GG, BSG 170.11)

Gemeindeverordnung (GV, BSG 170.111)

Direktionsverordnung über den Finanzhaushalt der Gemeinden (FHDV, BSG 170.511)

Diese orientieren sich gemäss Art. 70 Absatz 1 GG am Harmonisierten Rechnungslegungsmodell (HRM2) für die Kantone und Gemeinden laut Handbuch der Konferenz der Kantonalen Finanzdirektoren. Die kantonalen Bestimmungen weichen in einzelnen Bereichen von den Empfehlungen des HRM2 ab. Das Amt für Gemeinden und Raumordnung stellt eine Auflistung dieser Ausnahmen unter [www.be.ch/gemeinden](http://www.be.ch/gemeinden) > Rubrik Gemeindefinanzen > HRM2 > Praxishilfen zur Verfügung.

### 11.1.2 Bewertung Finanzvermögen

Vermögenswerte im Finanzvermögen werden bilanziert, wenn sie einen künftigen Nutzen erbringen und ihr Wert verlässlich ermittelt werden kann. Sie werden bei erstmaliger Bilanzierung zu Anschaffungs- bzw. Herstellungskosten bilanziert. Entstehen der Gemeinde keine Kosten, wird zum Verkehrswert zum Zeitpunkt des Zugangs bilanziert. Folgebewertungen erfolgen zum Verkehrswert am Bilanzstichtag, wobei eine systematische Neubewertung bei Liegenschaften mit Ausnahme von Baurechten alle fünf Jahre oder bei Änderung des amtlichen Wertes, bei allen anderen Vermögenswerten jährlich erfolgt. Die Bilanzwerte sind bei eingetretenen dauerhaften Wertminderungen oder Verlusten sofort zu berichtigen.

Die Bewertungsmethoden sind in Anhang 1 der Gemeindeverordnung vorgegeben.

Per 1. Dezember 2016 wurde das Finanzvermögen gemäss Übergangsbestimmungen zur Einführung von HRM2 neu bewertet und dadurch vorhandene stille Reserven aufgelöst. Der Neubewertungsgewinn bei den Wertschriften sowie den Grundstücken und Liegenschaften betrug insgesamt Fr. 3'003'694.–. Dieser buchmässige Zuwachs musste in die Neubewertungsreserve eingelegt werden.

Infolge Verkaufs der Parzelle 2086 im Industriegebiet Neuhof konnte der auf dieses Grundstück entfallende Anteil der Neubewertungsreserve im Jahr 2017 aufgelöst werden. Der Betrag von Fr. 1'009'398.80 wurde als ausserordentlicher Ertrag in der Funktion *Liegenschaften des Finanzvermögens* verbucht.



### 11.1.3 Bewertung Verwaltungsvermögen

Vermögenswerte im Verwaltungsvermögen werden bilanziert, wenn sie einen künftigen mehrjährigen öffentlichen Nutzen hervorbringen und ihr Wert verlässlich ermittelt werden kann. Sie werden zu Anschaffungs- bzw. Herstellungskosten nach der Nettomethode bilanziert und nach der definierten Nutzungsdauer linear abgeschrieben. Entstehen der Gemeinde keine Kosten, wird zum Verkehrswert zum Zeitpunkt des Zugangs bilanziert. Die Bilanzwerte sind bei eingetretenen dauerhaften Wertminderungen oder Verlusten sofort zu berichtigen. Die geltenden Anlagekategorien und Nutzungsdauern sind in Anhang 2 GV umschrieben.

### 11.1.4 Aktivierungsgrenzen

Allgemeiner Haushalt	Fr. 50'000
Spezialfinanzierung Wasserversorgung	Fr. 20'000
Spezialfinanzierung Abwasserentsorgung	Fr. 20'000
Spezialfinanzierung Abfall	Fr. 50'000
Spezialfinanzierung Feuerwehr	Fr. 50'000

### 11.1.5 Bestehendes Verwaltungsvermögen

Das bestehende Verwaltungsvermögen per 31.12.2015 bei Übergang auf HRM2 wird linear über 10 Jahre abgeschrieben (Beschluss Gemeindeversammlung vom 7. Dezember 2015). Davon ausgenommen sind laut den Übergangsbestimmungen Art. T2-4 der Gemeindeverordnung vom 16.12.1998 (BGS 170.111):

- Darlehen und Beteiligungen des Verwaltungsvermögens,
- Verwaltungsvermögen, das nach den Vorschriften der besonderen Gesetzgebung abzuschreiben ist,
- Investitionen für Anlagen im Bau und
- das Verwaltungsvermögen in den Bereichen Wasser und Abwasser.

## 11.2 Grundlagen der Jahresrechnung

Als Grundlage für die Jahresrechnung 2017 dienen das Budget 2017 und die Vorjahresrechnung 2016.

Genehmigung / Prüfung

	<b>Budget 2017</b>	<b>Jahresrechnung 2016</b>
Gemeinderat	19. September 2016	10. April 2017
Bestätigungsbericht Rechnungsprüfungsorgan	---	5. Mai 2017
Gemeindeversammlung	12. Dezember 2016	6. Juni 2017

## 11.3 Eigenkapitalnachweis 2017

Eigenkapital per 01.01.2017			Veränderungsnachweis			Eigenkapital per 31.12.2017			
CHF			Erhöhung (+) durch		Reduktion (-) durch		CHF		
29	Eigenkapital	23'644'673		CHF		CHF	29	Eigenkapital	25'786'334
290	Verpflichtungen (+) bzw. Vorschüsse (-) gegenüber Spez.finanzierungen	2'666'132		244'325		-499'137	290	Verpflichtungen (+) bzw. Vorschüsse (-) gegenüber Spez.finanzierungen	8'336'320
29000	SF Feuerwehr zweiseitig	410'798	9010.00	94'272	9011.00	0	29000	SF Feuerwehr einseitig	505'070
29001	SF Wasserversorgung	1'534'950	9010.00	0	9011.00	-104'137	29001	SF Wasserversorgung	1'430'813
29002	SF Abwasserentsorgung	572'871	9010.00	82'447	9011.00	0	29002	SF Abwasserentsorgung	655'318
29003	SF Abfall	147'513	9010.00	67'607	9011.00	0	29003	SF Abfall	215'120
29004	Elektrizität; EnerCom Kirchberg AG (GV Art. 85a)	0		5'925'000	4898.00	-395'000	29004	Elektrizität; EnerCom Kirchberg AG (GV Art. 85a)	5'530'000
293	Vorfinanzierungen	14'494'271		2'463'830		-14'692	293	Vorfinanzierungen	11'018'409
29300	Allgemeiner Haushalt	1'000'000	3893.00	1'900'000	4893.00		29300	Allgemeiner Haushalt	2'900'000
29301	Wasserversorgung Werterhalt	3'928'176	3510.10/ 3510.50	196'625	4510.02	-6'276	29301	Wasserversorgung Werterhalt	4'118'525
29302	Abwasserentsorgung Werterhalt	3'641'095	3510.10/ 3510.50	367'205	4510.02	-8'417	29302	Abwasserentsorgung Werterhalt	3'999'883
29304	Elektrizität; EnerCom Kirchberg AG (GV Art. 85a)	5'925'000	3898.00		4898.00		29304	Elektrizität; EnerCom Kirchberg AG (GV Art. 85a)	
294	Reserven	41'359		0		0	294	Reserven	41'359
29400	Zusätzliche Abschreibungen	41'359	3894.00	0	4894.00	0	29400	Zusätzliche Abschreibungen	41'359
296	Neubewertungsreserve Finanzvermögen	3'002'023		0		-1'009'399	296	Neubewertungsreserve Finanzvermögen	1'992'624
29600	Neubewertungsreserve FV	3'002'023	3896.00	0	4896.00	-1'009'399	29600	Neubewertungsreserve FV	1'992'624
299	Bilanzüberschuss/-Fehlbetrag	3'440'888	2990	<b>Jahresergebnis Überschuss (+) Defizit (-)</b>	<b>956'734</b>		299	Bilanzüberschuss/-Fehlbetrag	4'397'622

## 11.4 Rückstellungsspiegel

<b>205 Kurzfristige Rückstellungen</b>							
Konto	Bezeichnung	Buchwert 01.01.2017	Veränderung			Buchwert 31.12.2017	Kommentar
			Bildung	Verwendung	Auflösung		
	<b>Keine</b>						
<b>208 Langfristige Rückstellungen</b>							
Konto	Bezeichnung	Buchwert 01.01.2017	Veränderung			Buchwert 31.12.2017	Kommentar
			Bildung	Verwendung	Auflösung		
20810.00	Rückstellung Ferien- und Über- zeitguthaben	138'600.00	2'100.00			140'700.00	Erhöhung gemäss separater Tabelle
<b>Total kurzfristige Rückstellungen</b>		0.00	0.00	0.00	0.00	0.00	
<b>Total langfristige Rückstellungen</b>		138'600.00	2'100.00	0.00	0.00	140'700.00	
<b>Total Rückstellungen</b>		<b>138'600.00</b>	<b>2'100.00</b>	<b>0.00</b>	<b>0.00</b>	<b>140'700.00</b>	

## 11.5 Beteiligungsspiegel

<b>Beteiligungen (im Sinne der öffentlichen Aufgabenerfüllung)</b>											
Name, Sitz Rechtsform	Tätigkeitsgebiet	Nominalkapital (100%)	Eigentumsanteil	Stimmanteil - E: Exekutive - L: Legislative	Wesentliche Beteiligte	Buchwert per 31.12.	Anschaffungswert	Wesentliche Beteiligungen der Organisation	Rechnungslegungs- norm; Aussage zur Jahresrechnung	Zahlungsströme Berichtsjahr	Spezifische Risiken
<b>Gemeindeeigene Unternehmen (Anstalten) gem. Art. 64 Abs. 1 Bst. b GG</b>											
EnerCom Kirchberg AG, Kirchberg	Elektrizitätsversorgung der Gemeinde	3'500'000	100.00%	E	EWG Kirchberg	3'500'000			OR, AG	Konzessionsabgabe und Dividende	
<b>Öffentlich-rechtliche Organisationen der interkommunalen Zusammenarbeit (Gemeindeverbände, Anstalten etc.)*</b>											
Regionalkonferenz Emmental	Wahrnehmung der vom Kanton und den Gemeinden übertragenen Aufgaben	-	-	-	40 Gemeinden des Verwaltungskreises Emmental	-	-	-	HRM2	Gemeindeanteile an übertragenen Aufgaben	Keine
Gemeindeverband Kirchberg	Interkommunale Zusammenarbeit in div. Bereichen, u.a. Schule, Zivilschutz, Friedhofwesen, Alter	-	-	- Stimmkraft gem. Art. 14 OgR (Pro 200 Einwohner eine Stimme, max. 49%)	Aeffligen, Ersigen, Kernried, Kirchberg, Lyssach, Rüttiligen-Alchenflü, Rütli b. Lyssach	-	-	-	HRM2	Gemeindeanteile an übertragenen Aufgaben; Verrechnung gemäss OgR des Verbandes.	Keine; für Verpflichtungen haftet nur das Verbandsvermögen
ARA Region Burgdorf - Fraubrunnen	Betrieb und Unterhalt einer zentralen Abwasser-Reinigungsanl.	-	-	- Abgeordnetenstimmen	Burgdorf, Kirchberg, Gemeindeverband ARA Region Fraubrunnen	-	-	-	HRM1	Gemeindeanteile an übertragenen Aufgaben; Verrechnung gemäss OgR des Verbandes.	Keine
ZASE Zweckverband Abwasserregion Solothurn-Emme	Betrieb einer Abwasserreinigungsanlage für die angeschl. Gemeinden und	-	-	- Eine Delegiertenstimme	48 Gemeinden der Kantone Solothurn und Bern	-	-	-	Gemeinde-Gesetzgebung des Kantons Solothurn	Gemeindeanteil für Ortsteil Bütikofen gem. OgR des Verbandes	Keine
Schwellenverband Emme I. Sektion	Wahrnehmung der Wasserbaupflicht im Verbandsgebiet	-	-	- 3 Abgeordnetenstimmen	Aeffligen, Bätterkinden, Kirchberg, Lyssach, Rüttiligen-Alchenflüh, Utzenstorf, Wiler, Zielebach	-	-	-	HRM2	Gemeindeanteile an übertragenen Aufgaben; Verrechnung gemäss OgR des Verbandes.	Keine
Emmental Trinkwasser	Versorgung der Verbandsgemeinden mit Trink-, Brauch- und Löschwasser	-	-	- Abgeordnetenstimmen	13 Gemeinden in den Verwaltungskreisen Emmental und Bern-Mittelland	-	-	-	HRM1	Wasserzins zu Gunsten Gemeinde Kirchberg gemäss Reglement und Verordnung	Keine
<b>Juristische Personen des Privatrechts*</b>											
Casino Theater AG, Burgdorf	Kultur	2'361'500	0.042%	E		1	1'000		OR, AG	Keine	Keine
Hallenbad AG, Burgdorf	Sport	1'100'000	0.018%	E		1	n.v.		OR, AG	Keine	Keine
Maison Blanche / Aebi-Hus, Evillard Stiftung nach Art. 80 ZGB	Suchtprävention	1'805'441	0.006%	E		1	n.v.		OR	Keine	Keine
Wohn- und Pflegeheim Frienisberg, Seedorf, Genossenschaft	Wohn- und Pflegeheim	442'000	2.710%	E		1	12'000		OR	Keine	Keine
KEBAG Kehrichtbeseitigung AG, Zuchwil	Abfallentsorgung	5'000'000	1.440%	E	Solothurn, Grenchen und Burgdorf	1	72'000		OR, AG	Keine	Keine
ZAR Emmental-Oberaargau AG, Aarwangen	Kompetenzzentrum Ausbildung Zivilschutz	1'029'000	3.500%	E	Langenthal, Burgdorf	1	36'000		OR, AG	Keine	Keine
Stiftung Alterssiedlung Kirchberg	Bau und Betrieb von alters- und behindertengerechten Wohnungen in der Gemeinde Kirchberg								OR, Stiftung	Entschädigung Stiftungsreat	Keine

\*s. Art. 32 g Bst. b-e FHDV

Es sind nur für die Gemeinde wesentliche Beteiligungen aufgeführt.

Personalvorsorgestiftung Previs	Durchführung der beruflichen Vorsorge im Rahmen des BVG			Je 5 Delegiertenstimmen AG und AN					OR, Stiftung	AG- und AN-Beiträge	Keine
Stiftung Einsatzkosten der Gemeinden in ausserordentlichen Lagen	Beschaffung, Verwaltung und Auszahlung von Mitteln z. Deckung von Ersteinsatzkosten								OR, Stiftung	2017 hat die Stiftung auf die Einforderung der Versicherungsbeiträge verzichtet (Fr. 15'000)	Pro Kalenderjahr Beschränkung auf zweifachen Pauschalbeitrag
Schweizerischer Gemeindeverband	Durchsetzung der gemeinsamen Interessen der Schweizer Gemeinden								OR, Verein	Mitgliederbeitrag	Keine
Verband Bernischer Gemeinden	Koordiniert und vertritt die Interessen der bernischen Gemeinden								OR, Verein	Mitgliederbeitrag	Keine
gggfon - Gemeinsam gegen Gewalt und Rassismus	Beratung zum Thema Gewalt und Rassismus								OR, Verein	Mitgliederbeitrag	Keine
Kantonale Planungsgruppe Bern	Information, Schulung und Beratung								OR, Verein	Mitgliederbeitrag	Keine
Schweizerischer Feuerwehrverband	Förderung des Feuerwesens								OR, Verein	Mitgliederbeitrag	Keine
Vereinigung der Waldbesitzer von Kirchberg	Ausbau und Unterhalt Waldwege								OR, Verein	Gemeindebeitrag	Keine
Musikschule Region Burgdorf	Vermittlung musikalischer Bildung								OR, Verein	Mitgliederbeitrag sowie Gemeindebeitrag für Schüler mit Wohnsitz Kirchberg	Keine
Lungenliga Bern	Beratung zu Lungen- und Atemwegs-Erkrankungen								OR, Verein	Mitgliederbeitrag	Keine
Flurgenossenschaft Kirchberg-Bütikofen	Bau, Unterhalt und Betrieb der Weg- und Entwässerungsanlagen								Genossenschaft	Gemeindebeitrag	Keine
Berner Wanderwege	Instandhaltung Wanderwegnetz								OR, Verein	Mitgliederbeitrag	Keine
Verein Bildungsraum Emme	Förderung von Bildung und Forschung im Raum Emme								OR, Verein	Mitgliederbeitrag	Keine
<b>Mitgliedschaften in einfachen Gesellschaften, Kollektiv- und Kommanditgesellschaften*</b>											
<b>Vertragliche Beziehungen zur Erfüllung von Gemeindeaufgaben*</b>											
Regionale Kinder- und Jugendarbeit <i>kakerlak</i>	Angebote zur sozialen Integration im Bereich der offenen Kinder- und Jugendarbeit	-	-		Aeffligen, Ersigen, Kernenried, Kirchberg, Lyssach, Rüdtilgen-Alchenflüh, Kirchgemeinde Kirchberg				Sitzgemeindemodell; integriert in Rechnung der EWG Kirchberg	Gemeindeanteile an übertragenen Aufgaben	Keine
Regionaler Sozialdienst Untere Emme	Erfüllung der Aufgaben der öffentlichen Sozialhilfe gemäss übergeordneter Gesetzgebung	-	-		Bätterkinden, Kirchberg, Utzenstorf, Wiler, Zielebach				Sitzgemeindemodell; integriert in Rechnung der EWG Kirchberg	Gemeindeanteile an übertragenen Aufgaben	Keine
Tageselternverein Koppigen u. U.	Familienergänzende Kinderbetreuung				17 Gemeinden im Verwaltungskreis Emmental				OR, Verein	Gemeindebeitrag gemäss Leistungsvereinbarung	Keine

Verkehrs- und Verschönerungsverein Kirchberg	Verschönerung des Dorfbildes								OR, Verein	Gemeindebeitrag gemäss Leistungsvereinbarung	Keine
Seniorenforum Kirchberg	Wahrung der Interessen und Bedürfnisse älterer Menschen								OR, Verein	Gemeindebeitrag gemäss Leistungsvereinbarung	Keine
Tierschutz Emmental	Begleitung Tierschutzfälle								OR, Verein	Gemeindebeitrag	Keine
Schweizerische Bibliothek für Blinde und Lesebehinderte	Ermöglichung eines barrierefreien Zugangs zu Publikationen								OR, Stiftung	Gemeindebeitrag	Keine
Behindertenwerkstätte Oberburg BEWO	Geschützte Werkstätte								OR, Genossenschaft	Gönnerbeitrag	Keine
Trägerschaft Teilrichtplan "Ökologische Vernetzung"	Umsetzung des teilregionalen Richtplans									Gemeindebeitrag	Keine
Arbeitsgruppe Landschaft AGL, Kirchberg	Gestaltung und Pflege diverser Objekte gem. Leistungsvereinbarung									Gemeindebeitrag gemäss Leistungsvereinbarung	Keine

## 11.6 Gewährleistungsspiegel

Name, Sitz, Rechtsform	Rechtsbeziehung	Angaben zu den gesicherten Leistungen Art, Betrag, Verfall, Zinsangaben usw.)	Zahlungsströme im Berichtsjahr	Spezifische zusätzliche Angaben
<b>Privatrechtliche Unternehmen (nach OR/ZGB)</b>				
Previs Vorsorge, Wabern b. Bern, Stiftung	Anschlussvereinbarung vom 29.12.2010	Nachschusspflicht bei Unterdeckung, Sanierungsmassnahmen je nach Deckungsgrad	Prämien AG + AN von Fr. 470'056.00	Deckungsgrad per 31.12.2017: 98%
<b>Öffentlich-rechtliche Unternehmen (nach Gemeindegesetz)</b>				
Gemeindeverband Kirchberg	Verbandsgemeinde	Defizitgarantie von Fr. 1'600'000 (Gemeindeanteil) für die Erweiterung des Eingangs und des Betreuungsbereichs im Seniorenzentrum Emme	Die Defizitgarantie wurde nicht beansprucht	Gemeindeurnenabstimmung vom 30. November 2014
Gemeindeverband Kirchberg	Verbandsgemeinde	Defizitgarantie von Fr. 1'740'000 (Gemeindeanteil) für die verteilt über 10 Jahre geplante Sanierung der Bewohnerzimmer im Seniorenzentrum Emme (Rahmenkredit)	Die Defizitgarantie wurde nicht beansprucht	Gemeindeurnenabstimmung vom 30. November 2014
<b>Öffentlich-rechtliche Verträge</b>				
Keine				
<b>Weitere Verpflichtungen (Altlasten, Leasing usw.)</b>				
Gemeindeanteil Lastenausgleich Ergänzungsleistungen	BSIG-Nr. 1/170.511/7.1	Anteil 2017 ca. Fr. 1'276'300.00	Fr. 1'262'120.00	Periodengerechte Abgrenzung nicht zwingend notwendig
Gemeindeanteil Lastenausgleich Familienzulagen	BSIG-Nr. 1/170.511/7.1	Anteil 2017 ca. Fr. 29'500.00	Fr. 29'821.00	Periodengerechte Abgrenzung nicht zwingend notwendig
Gemeindeanteil Lastenausgleich Sozialhilfe	BSIG-Nr. 1/170.511/7.1	Anteil 2017 ca. Fr. 3'031'300.00	Fr. 3'002'534.50	Periodengerechte Abgrenzung nicht zwingend notwendig



## 11.7 Anlagespiegel

Anlagespiegel 2017  
 Finanzvermögen

		<b>108 Finanzvermögen Sachanlagen</b>					
			1080	1084	1086	1087	1089
			Grundstücke unüberbaut	Gebäude Finanzvermögen	Mobilien des Finanz- vermögens	Anlagen im Bau Finanzvermögen	Übrige Sachanlagen FV
Anschaffungskosten	Anlagewert	01.01. 2017	3'261'976.85	1'566'190.00	0.00		
	Zuwachs/ Zugänge	2017	1'575.00		20'180.00		
	Abgänge	2017	1'219'050.00		20'180.00		
	Umgliederungen	2017					
	Anlagewert	31.12. 2017	2'044'501.85	1'566'190.00	0.00	0.00	0.00
kumulierte Wertberichtigungen	Stand per	01.01. 2017					
	Wertminderungen	2017					
	Aufwertungen	2017					
	Umgliederungen	2017					
	Stand per	31.12. 2017	0.00	0.00	0.00	0.00	0.00
Buchwerte	<b>Buchwert netto</b>	<b>31.12. 2017</b>	<b>2'044'501.85</b>	<b>1'566'190.00</b>	<b>0.00</b>	<b>0.00</b>	<b>0.00</b>
	davon Anlagen in Leasing	31.12. 2017					
	Versicherungswerte	31.12. 2017					

Anlagespiegel 2017  
Sachanlagen Verwaltungsvermögen

			140 Sachanlagen Verwaltungsvermögen								
			1400	1401	1402	1403	1404	1405	1406	1407	1409
			Grundstücke unbebaut	Strassen/ Verkehrswege	Wasserbau	Tiefbauten übrige	Hochbauten	Waldungen/ Alpen	Mobilien	Anlagen im Bau	Übrige Sachanlagen* (ohne 14099)
Anschaffungskosten	Anlagewert	01.01. 2017		15'062.05		814'517.95	710'457.28		65'795.10	14'393.55	
	Zuwachs/ Zugänge	2017		56'939.60		389'089.00	194'552.05		165'098.80		
	Abgänge	2017					-4'004.30				
	Umgliederungen	2017		-44'626.70		-158'604.55	-194'552.05			397'783.30	
	Anlagewert	31.12. 2017	0.00	27'374.95	0.00	1'045'002.40	706'452.98	0.00	230'893.90	412'176.85	0.00
kumulierte ordentliche Abschreibungen	Stand per	01.01. 2017									
	Planmässige Abschreibungen	2017		1'068.95		26'337.40	59'723.98		29'668.90		
	Ausserplanmässige Abschreibungen	2017									
	Wertkorrekturen	2017									
	Stand per	31.12. 2017	0.00	-1'068.95	0.00	-26'337.40	-59'723.98	0.00	-29'668.90	0.00	0.00
Buchwerte	<b>Buchwert netto</b>	<b>31.12. 2017</b>	<b>0.00</b>	<b>26'306.00</b>	<b>0.00</b>	<b>1'018'665.00</b>	<b>646'729.00</b>	<b>0.00</b>	<b>201'225.00</b>	<b>412'176.85</b>	<b>0.00</b>
	davon Anlagen in Leasing	31.12. 2017									
	Versicherungswerte	31.12. 2017		0.00							

\* darin nicht enthalten ist das bestehende VV bei Einführung von HRM2:

	Saldo per 01.01. 2017		Kumulierte Wertberichtigungen		Saldo per 31.12. 2017		
Allgemeiner Haushalt	14099.00	7'500'000	14099.99	1'497'758	5'982'062	Abgang	20'180
Wasserversorgung		0		0	0		
Abwasserentsorgung		0		0	0		
Abfall		0		0	0		
Feuerwehr	14099.50	900'000	14099.95	180'000	720'000		
<b>Total</b>		<b>8'400'000</b>		<b>1'677'758</b>	<b>6'702'062</b>		

Anlagespiegel 2017  
 Übriges Verwaltungsvermögen

			142 Immaterielle Anlagen VV			144 Darlehen VV	145 Beteiligungen VV	146 Investitionsbeiträge VV
			1420	1427	1421 & 1429	1441-1447	1452-1456	1460-1469
			Informatik	Immat. Anlagen in Realisierung	übrige immaterielle Anlagen	Darlehen	Beteiligungen	Investitionen
Anschaffungskosten	Anlagewert	01.01. 2017	0.00	46'343.20		330'000.00	3'500'006.00	
	Zuwachs/ Zugänge	2017	5'648.40	104'200.35				
	Abgänge	2017				14'000.00		
	Umgliederungen	2017						
	Anlagewert	31.12. 2017	5'648.40	150'543.55	0.00	316'000.00	3'500'006.00	0.00
kumulierte ordentliche Abschreibungen	Stand per	01.01. 2017						
	Planmässige Abschreibungen	2017	1'129.40					
	Ausserplanmässige Abschreibungen	2017						
	Wertkorrekturen	2017						
	Stand per	31.12. 2017	-1'129.40	0.00	0.00	0.00	0.00	0.00
Buchwerte	<b>Buchwert netto</b>	<b>31.12. 2017</b>	<b>4'519.00</b>	<b>150'543.55</b>	<b>0.00</b>	<b>316'000.00</b>	<b>3'500'006.00</b>	<b>0.00</b>
	davon Anlagen in Leasing	31.12. 2017						
	Versicherungswerte	31.12. 2017						

## 11.8 Kreditkontrolle

### 11.8.1 Verpflichtungskreditkontrolle für Investitionen

Kreditbeschluss				Kreditkontrolle								
Konto-Nr.	Organ	Datum	Kreditsumme (brutto)	Objektbezeichnung	Kumulierte Ausgaben* 01.01.2017	Investitions- ausgaben	Kumulierte Ausgaben* 31.12.2017	Kumulierte Einnahmen 01.01.2017	Investitions- einnahmen	Kumulierte Einnahmen 31.12.2017	Saldo	Abrechnungs- datum
<b>0</b>				<b>Allgemeine Verwaltung</b>								
0220.5200.00	GR	12.01.2015	30'000.00	Einführung HRM2 und Anlagebuchhaltung	19'901.15	5'648.40	25'549.55				4'450.45	09.10.2017
0291.5040.00	GR	21.11.2016	195'000.00	Ersatz Boiler		153'544.95	153'544.95				41'455.05	
0291.5040.01	GR	22.05.2017	150'000.00	Ersatz Ölheizung		41'007.10	41'007.10				108'992.90	
<b>1</b>				<b>Öffentliche Ordnung und Sicherheit, Verteidigung</b>								
1400.5290.00	GR	19.12.2014	165'000.00	Erneuerung Vermessungswerk Kirchberg Los 6	52'000.00	28'062.55	80'062.55				84'937.45	
<b>2</b>				<b>Bildung</b>								
2170.5040.07	GR	31.10.2016	235'000.00	TH Reinhardweg Werterhalt Teilprojekt 2							235'000.00	
<b>3</b>				<b>Kultur, Sport und Freizeit, Kirche</b>								
3412.5040.02	GR	14.03.2016	122'000.00	Erweiterung Skatinganlage	111'877.13	9'395.70	121'272.83	4'000.00	13'400.00	17'400.00	727.17	28.08.2017
<b>6</b>				<b>Verkehr und Nachrichtenübermittlung</b>								
620.503.04	GR	07.04.2014	16'200.00	Neue Umsetzungs idee Neubau Werkhof	20'341.05		20'341.05				-4'141.05	
6150.5010.01	GR	25.08.2014	42'000.00	Strassenbauarbeiten Hasenmattweg	28'149.20		28'149.20				13'850.80	
6150.5010.02	GR	03.07.2017	110'000.00	Belagssanierung Vilbringenweg		44'626.70	44'626.70				65'373.30	
6150.5040.01	GR	26.08.2013	250'000.00	Generalplanermandat Neubau Werkhof	195'487.45		195'487.45				54'512.55	
6150.5060.00	GR	11.07.2016	73'500.00	Anschaffungen Werkhof - Betriebl. Optimierungen	65'795.10		65'795.10				7'704.90	
6150.5060.01	GR	22.05.2017	166'000.00	Ersatzbeschaffung Strassenwischmaschine		165'098.80	165'098.80				901.20	15.12.2017
6190.5010.00	GR	16.11.2009	90'000.00	Verkehrserhebungen Quartierstrassen	69'322.91	12'312.90	81'635.81				8'364.19	
<b>7</b>				<b>Umweltschutz und Raumordnung</b>								
700.501.18	GR	14.09.2015	17'000.00	Variantenstudie Wasserleitungsersatz Reservoir Höchfeld bis Dorfteil Bütikofen *	250.00		250.00				16'750.00	
7101.5031.01	GR	07.04.2015	400'000.00	Löschwasserschutz Weier/Weierrüti/Haberrüti/Düttisberg *	209'476.60	26'812.15	236'288.75		10'185.20	10'185.20	163'711.25	
7101.5031.02	GR	19.05.2014	90'000.00	Ersatz Wasserhauptleitung Bütikofenstrasse *	7'867.05	64'943.80	72'810.85				17'189.15	
7101.5031.04	GR	05.12.2016	300'000.00	Ersatz Wasserhauptleitung Hofmatte *	265.00	160'333.00	160'598.00				139'402.00	
7101.5031.07	GR	05.12.2016	145'000.00	Leitungsersatz Reservoir Höchfeld-Vilbringenweg *		93'925.75	93'925.75				51'074.25	
710.581.00	GR	09.08.2010	180'000.00	GEP - Umsetzung Massnahmenplan 2010 - 2012 *	135'224.75		135'224.75				44'775.25	
7201.5032.00	GV	05.12.2011	925'000.00	Sanierung von Kanalisationen und Schächten (GEP) *	742'677.15	58'300.60	800'977.75				124'022.25	
7201.5032.01	GV	01.06.2015	660'000.00	Abwassertechn. Sanierung Weier/Weierrüti/Haberrüti/Düttisberg *	491'612.90	16'267.25	507'880.15		21'308.35	21'308.35	152'119.85	
7201.5032.02	GR	29.08.2011	30'000.00	Versickerungskataster private Anlagen (GEP) *							30'000.00	

Kreditbeschluss				Kreditkontrolle								
Konto-Nr.	Organ	Datum	Kreditsumme (brutto)	Objektbezeichnung	Kumulierte Ausgaben* 01.01.2017	Investitions- ausgaben	Kumulierte Ausgaben* 31.12.2017	Kumulierte Einnahmen 01.01.2017	Investitions- einnahmen	Kumulierte Einnahmen 31.12.2017	Saldo	Abrechnungs- datum
7201.5032.03	GR	29.08.2011	40'000.00	Sanierung nicht konforme Versickerungsanlagen (GEP) *							40'000.00	
790.501.01	GV	05.12.2011	890'000.00	Neubau Langsamverkehrsbrücke im Eyschachen mit Stadt Burgdorf	972'122.10		972'122.10	205'500.00		205'500.00	-82'122.10	
790.501.02	GV	05.12.2011	210'000.00	Radweg Sandeggenweg - Eyschachen	182'871.70		182'871.70	101'280.00		101'280.00	27'128.30	
7900.5290.00	GR	16.09.2013	230'000.00	Gesamtrevision Ortsplanung 2014 - 2016	129'932.30	73'977.80	203'910.10				26'089.90	
7900.5290.01	GR	19.12.2014	55'000.00	Energierichtplan	42'930.00	2'160.00	45'090.00	23'287.00		23'287.00	9'910.00	

\*In den mehrwertsteuerpflichtigen Funktionen werden die Ausgaben in dieser Tabelle exklusive Mehrwertsteuer dargestellt. Da der Kredit inklusive Mehrwertsteuer beschlossen wurde, muss die Mehrwertsteuer beim Saldo noch berücksichtigt werden, das heisst abgezogen werden.

## 11.8.2 Nachkredite

Es werden nur Nachkredite **über Fr. 3'000.00** aufgeführt.

KONTO	Einwohnergemeinde Kirchberg LAUFENDE RECHNUNG	Rechnung 2017	Budget 2017	Überschreitung	Nachkredit				Begründung
					gebunden	Kompetenz GR	Kompetenz GV	Datum	
<b>0</b>	<b>ALLGEMEINE VERWALTUNG</b>								
<u>0110</u>	<u>Legislative</u>								
0110.3132.00	Honorare externe Berater, Gutachter, Fachexperten etc.	17'518.65	14'000.00	3'518.65		3'518.65		19.03.2018	Kosten Rechnungsprüfung fielen höher aus als budgetiert (infolge Mehraufwand für Übergangsprüfung HRM2).
<u>0120</u>	<u>Exekutive</u>								
0120.3170.01	Reisekosten und Spesen Behörden und Kommissionen	23'093.85	12'000.00	11'093.85		11'093.85		09.10.2017	Zusammenkunft der Gemeindebehörden, Nachkredit Fr. 13'900 GRB 357-17.
<u>0220</u>	<u>Allgemeine Dienste</u>								
0220.3132.00	Honorare externe Berater, Gutachter, Fachexperten etc.	22'606.80	15'000.00	7'606.80		7'606.80		20.03.2017	Externe Projektbegleitung "Gemeindesteuerung nach Nachhaltiger Entwicklung", Nachkredit Fr. 15'200 GRB 86-17.
0220.3632.00	Beiträge an Gemeinden und Gemeindeverbände	100'497.00	91'300.00	9'197.00	9'197.00			19.03.2018	Mehraufwand Beiträge an Gemeindeverband Kirchberg gemäss Schlussabrechnung 2017.
<u>0290</u>	<u>Verwaltungsliegenschaften</u>								
0290.3110.00	Büromöbel und Geräte	10'735.80	2'500.00	8'235.80		8'235.80		31.10.2016	Möblierung Neuorganisation Bauverwaltung; Nachkredit Fr. 11'500 GRB 395-16.
0290.3144.00	Unterhalt Hochbauten	21'922.50	12'500.00	9'422.50		9'422.50		31.10.2016	Bauliche Massnahmen Neuorganisation Bauverwaltung; Nachkredit Fr. 9'000 GRB 395-16.
<u>0291</u>	<u>Betrieb Saalbau</u>								
0291.3010.00	Löhne Verwaltungs- und Betriebspersonal	127'387.40	107'000.00	20'387.40	20'387.40			05.12.2016	Stellenaufstockung infolge Arbeitsplatzbewertung; Nachkredit GRB 465-16
0291.3910.00	Interne Verrechnung von Dienstleistungen	25'700.00	16'000.00	9'700.00		9'700.00		19.03.2018	Aufwand Allgemeine Verwaltung und Bauverwaltung für Saalbau zu tief budgetiert.
<b>1</b>	<b>ÖFFENTLICHE ORDNUNG UND SICHERHEIT, VERTEIDIGUNG</b>								
<u>1500</u>	<u>Feuerwehr</u>								
1500.3151.00	Unterhalt Apparate, Maschinen, Fahrzeuge und Geräte	38'906.70	34'500.00	4'406.70		4'406.70		19.03.2018	Unvorhergesehene Reparaturkosten Autodrehleiter.
1500.9010.00	Ertragsüberschuss; Einlage in Spezialfinanzierung	94'271.65		94'271.65	94'271.65			19.03.2018	Aufwandüberschuss budgetiert, Rechnung Feuerwehr schliesst jedoch mit Ertragsüberschuss ab.
<u>1610</u>	<u>Militärische Verteidigung</u>								
1610.3910.01	Interne Verrechnung Einquartierung Saalbau	370'000.00	270'000.00	100'000.00		100'000.00		19.03.2018	Höherer Übertrag in die Saalbau-Rechnung infolge Mehrertrag aus Entschädigungen für die Truppenunterkunft.
<u>1620</u>	<u>Zivilschutz</u>								
1620.3501.00	Einlagen in Fonds des Fremdkapitals	9'717.00		9'717.00	9'717.00			19.03.2018	Wiedereinlage des im Vorjahr im Zusammenhang mit der periodischen Schutzraumkontrolle zuviel entnommenen Betrags.

KONTO	Einwohnergemeinde Kirchberg LAUFENDE RECHNUNG	Rechnung 2017	Budget 2017	Überschreitung	Nachkredit				Begründung
					gebunden	Kompetenz GR	Kompetenz GV	Datum	
<b>2</b>	<b>BILDUNG</b>								
<u>2110</u>	<u>Kindergarten</u>								
2110.3611.00	Entschädigungen an Kanton	179'162.50	161'000.00	18'162.50	18'162.50			19.03.2018	Akontozahlungen Lehrerbesoldungsbeiträge zu tief budgetiert. Rückerstattung Jahr 2016 unter 2110.4611.00 verbucht.
<u>2120</u>	<u>Primarstufe</u>								
2120.3611.00	Entschädigungen an Kanton	599'264.85	547'700.00	51'564.85	51'564.85			19.03.2018	Akontozahlungen Lehrerbesoldungsbeiträge zu tief budgetiert. Rückerstattung Jahr 2016 unter 2120.4611.00 verbucht.
<u>2130</u>	<u>Sekundarstufe I</u>								
2130.3611.00	Entschädigungen an Kanton	17'899.00		17'899.00	17'899.00			19.03.2018	Wegen Oberstufenzentrum keine Lehrerbesoldungsbeiträge mehr budgetiert. Nachzahlung aus Schlussabrechnung 2016.
<u>2180</u>	<u>Tagesbetreuung</u>								
2180.3010.00	Löhne Verwaltungs- und Betriebspersonal	371'503.55	278'000.00	93'503.55	93'503.55			05.12.2016 10.04.2017	GRB 476-16 Bewilligung Projekt Ferienbetreuung; GRB 135-17 Bereinigung Stellenplan; Stellenaufstockung.
2180.3050.00	AG-Beiträge AHV, IV, EO, ALV, Verwaltungskosten	22'671.90	18'000.00	4'671.90	4'671.90			10.04.2017	GRB 135-17 Stellenaufstockung.
2180.3052.00	AG-Beiträge an Pensionskasse	25'817.90	21'000.00	4'817.90	4'817.90			10.04.2017	GRB 135-17 Stellenaufstockung.
2180.3105.00	Lebensmittel	50'022.25	41'000.00	9'022.25		9'022.25		19.03.2018	Verpflegungsaufwand zu tief budgetiert; Auslastung der Tagesschule lag einmal mehr über den Erwartungen.
2180.3110.00	Büromöbel und Geräte	10'110.55	3'500.00	6'610.55		6'610.55		12.06.2017	Nachfragebedingte Erweiterung Mittagstisch; Anschaffung von Tischen und Stühlen, GRB 210-17.
<u>2910</u>	<u>Verwaltung Schule</u>								
2910.3000.00	Löhne, Tag- und Sitzungsgelder an Behörden und Kommissionen	17'884.45	14'400.00	3'484.45		3'484.45		19.03.2018	Mehraufwand Sitzungstätigkeit Bildungskommission infolge Lehrerwahlen.
2910.3910.00	Interne Verrechnung von Dienstleistungen	23'600.00	15'000.00	8'600.00		8'600.00		19.03.2018	Mehraufwand verrechneter Personalaufwand Sekretariat BIKO.
<b>3</b>	<b>KULTUR, SPORT UND FREIZEIT, KIRCHE</b>								
<u>3290</u>	<u>Übrige Kultur</u>								
3290.3130.11	Kosten eigene kulturelle Anlässe	3'521.80		3'521.80		3'521.80		30.10.2017	Kosten Gemeindegeld und Ausstellung; GRB 399-17.
<u>3320</u>	<u>Massenmedien</u>								
3320.3130.02	Porti, Post- und Bankspesen	16'988.00	10'000.00	6'988.00		6'988.00		19.03.2018	Mehrkosten Zustellung Anzeiger Aussenbezirke.
<u>3410</u>	<u>Sportplätze</u>								
3410.3636.13	Beiträge an Sportvereine	23'750.00	19'200.00	4'550.00		4'550.00		19.03.2018	Mehraufwand Vereinsunterstützung; Reglement vom 24.8.2015.
<u>3411</u>	<u>Schwimmbad</u>								
3411.3101.00	Betriebs- und Verbrauchsmaterial	29'934.20	25'200.00	4'734.20		4'734.20		27.02.2017	Neuanstrich Schwimmbecken; GRB 75-17.
3411.3111.00	Maschinen, Geräte und Fahrzeuge	27'223.70	9'400.00	17'823.70		17'823.70		12.06.2017	Dringlicher Ersatz defekte Kaffeemaschine; GRB 207-17.
<u>3412</u>	<u>Sporthalle Grossmatt</u>								
3412.3010.00	Löhne Verwaltungs- und Betriebspersonal	162'426.45	135'000.00	27'426.45	27'426.45			05.12.2016	Stellenaufstockung infolge Arbeitsplatzbewertung; GRB 465-16.
3412.3052.00	AG-Beiträge an Pensionskasse	12'804.65	9'000.00	3'804.65	3'804.65			05.12.2016	Stellenaufstockung; GRB 465-16.

KONTO	Einwohnergemeinde Kirchberg LAUFENDE RECHNUNG	Rechnung 2017	Budget 2017	Überschreitung	Nachkredit				Begründung
					gebunden	Kompetenz GR	Kompetenz GV	Datum	
3412.3105.00	Lebensmittel	13'104.55	10'000.00	3'104.55		3'104.55		19.03.2018	Mehraufwand Getränkeeinkauf, kompensiert durch höhere Verkaufserlöse.
3412.3111.01	Anschaffung Sportmaterial	13'970.15	10'000.00	3'970.15		3'970.15		27.02.2017	Ersatz Unihockeybanden, GRB 72-17.
3412.3120.00	Ver- und Entsorgung	55'724.25	52'000.00	3'724.25	3'724.25			19.03.2018	Stromverbrauch zu tief budgetiert (u.a. Wärmepumpe).
3412.3910.00	Interne Verrechnung von Dienstleistungen	21'400.00	12'000.00	9'400.00		9'400.00		19.03.2018	Aufwand Bauverwaltung und Werkhof für Sporthalle zu tief budgetiert.
<b>5</b>	<b>SOZIALE SICHERHEIT</b>								
<u>5410</u>	<u>Familienzulagen</u>								
5410.3631.00	Beiträge an Kantone und Konkordate	29'821.00	24'000.00	5'821.00	5'821.00			12.06.2017	Zulagen an Nichterwerbstätige zu tief budgetiert; GRB 209-17.
<u>5430</u>	<u>Alimentenbevorschussung und -inkasso</u>								
5430.3637.53	Bevorschussungen Wiler	13'761.00	10'000.00	3'761.00	3'761.00			19.03.2018	Gebunden (Sozialhilfegesetzgebung); lastenausgleichsberechtigt.
5430.3637.70	Inkassohilfe Unterhaltsbeiträge Kirchberg	35'322.00		35'322.00	35'322.00			19.03.2018	Ursprüngl. Budget auf 3707.50 , gebunden, lastenausgleichsberechtigt.
5430.3637.71	Inkassohilfe Unterhaltsbeiträge Bätterkinden	66'508.00		66'508.00	66'508.00			19.03.2018	Ursprüngl. Budget auf 3707.51 , gebunden, lastenausgleichsberechtigt.
5430.3637.72	Inkassohilfe Unterhaltsbeiträge Utzenstorf	34'455.70		34'455.70	34'455.70			19.03.2018	Ursprüngl. Budget auf 3707.52 , gebunden, lastenausgleichsberechtigt.
5430.3637.73	Inkassohilfe Unterhaltsbeiträge Wiler	4'562.30		4'562.30	4'562.30			19.03.2018	Gebunden (Sozialhilfegesetzgebung); lastenausgleichsberechtigt.
<u>5444</u>	<u>Offene Kinder- und Jugendarbeit</u>								
5444.3111.00	Maschinen, Geräte und Fahrzeuge	10'000.00		10'000.00		10'000.00		28.08.2017	Anschaffung Dienstfahrzeug; GRB 323-17.
<u>5451</u>	<u>Kinderkrippen und Kinderhorte</u>								
5451.3636.04	Beiträge an KITA Kinderwelt Kirchberg	279'447.00	233'000.00	46'447.00		46'447.00		19.03.2018	Gemäss Schlussabrechnung 2017 der Kita. Der Gemeindebeitrag ist zu 80% lastenausgleichsberechtigt.
<u>5720</u>	<u>Gesetzliche wirtschaftliche Hilfe</u>								
5720.3637.60	Unterstützungen Kirchberg	3'258'936.50	2'800'000.00	458'936.50	458'936.50			19.03.2018	Gebunden (Sozialhilfegesetzgebung); lastenausgleichsberechtigt.
5720.3637.61	Unterstützungen Bätterkinden	1'398'222.94	1'380'000.00	18'222.94	18'222.94			19.03.2018	Gebunden (Sozialhilfegesetzgebung); lastenausgleichsberechtigt.
5720.3637.62	Unterstützungen Utzenstorf	1'667'855.24	1'440'000.00	227'855.24	227'855.24			19.03.2018	Gebunden (Sozialhilfegesetzgebung); lastenausgleichsberechtigt.
5720.3637.63	Unterstützungen Wiler	361'534.95	345'000.00	16'534.95	16'534.95			19.03.2018	Gebunden (Sozialhilfegesetzgebung); lastenausgleichsberechtigt.
<u>5796</u>	<u>Regionaler Sozialdienst</u>								
5796.3010.00	Löhne Verwaltungs- und Betriebspersonal	1'000'715.25	955'000.00	45'715.25	45'715.25			Diverse	Diverse Anpassungen Stellenplan: GRB 80-17, 143-17, 144-17, 287-17, 321-17, 385-17.
5796.3052.00	AG-Beiträge an Pensionskasse	77'926.25	70'000.00	7'926.25	7'926.25			Diverse	Diverse Anpassungen Stellenplan wie oben.
5796.3130.02	Porti, Post- und Bankspesen	10'404.60		10'404.60		10'404.60		19.03.2018	Verrechnung im Rahmen der Erbringung von Dienstleistungen der Verwaltung zugunsten des Regionalen SD Untere Emme.
5796.3132.00	Honorare externe Berater, Gutachter, Fachexperten etc.	20'495.45	15'000.00	5'495.45		5'495.45		22.05.2017	Fachliche Begleitung Fusion Gemeindeverband RSD Rütli-Alchenflüh mit RSD Untere Emme; GRB 189-17.
5796.3950.00	Interne Verrechnung und Abschreibungen	62'153.00	16'500.00	45'653.00		45'653.00		30.10.2017	Zusätzliche Tilgung der seinerzeitigen Vorfinanzierung der Gemeinde für Mobililar und EDV des RSD UE; GRB 414-17.
<u>5799</u>	<u>Lastenausgleich Sozialhilfe</u>								
5799.3611.00	Entschädigungen an Kanton	3'002'534.50	2'980'000.00	22'534.50	22'534.50			12.06.2017	Gemeindeanteil an Kantonsausgaben zu tief budgetiert; GRB 230-17.



KONTO	Einwohnergemeinde Kirchberg LAUFENDE RECHNUNG	Rechnung 2017	Budget 2017	Überschreitung	Nachkredit				Begründung
					gebunden	Kompetenz GR	Kompetenz GV	Datum	
<b>6</b>	<b>VERKEHR UND NACHRICHTEN- ÜBERMITTLUNG</b>								
6150	<u>Gemeindestrassennetz</u>								
6150.3010.00	Löhne Verwaltungs- und Betriebspersonal	499'140.65	490'000.00	9'140.65	9'140.65			18.09.2017	Befristete Stellvertretung infolge Ausfall eines Werkhof-Mitarbeiters; GRB 345-17.
6150.3111.00	Maschinen, Geräte und Fahrzeuge	97'824.35	59'000.00	38'824.35		38'824.35		01.05.2017	Ersatzbeschaffung Fahrzeug; GRB 157-17.
6150.3130.00	Dienstleistungen Dritter	6'148.80		6'148.80		6'148.80		28.08.2017	Honorarrechnung für befristete Stellvertretung; GRB 313-17.
6150.3141.03	Sagirain - Sicherheitskontrolle und Unterha	25'730.45	10'000.00	15'730.45		15'730.45		25.04.2016	Sicherheitsmassnahmen und Behebung Schutzdefizite; GRB 160-16.
<b>7</b>	<b>UMWELTSCHUTZ UND RAUMORDNUNG</b>								
<u>7101</u>	<u>Wasserversorgung</u>								
7101.3510.10	Einlage in Spezialfinanzierung EK - Werterhalt	158'039.00		158'039.00	158'039.00			19.03.2018	Budgetierung der Einlage erfolgte über Konto "Einlage in SF EK - Anschlussgebühren".
<u>7201</u>	<u>Abwasserentsorgung</u>								
7201.3510.10	Einlage in Spezialfinanzierung EK - Werterhalt	342'605.00	167'000.00	175'605.00	175'605.00			19.03.2018	Budgetierung der Einlage erfolgte grösstenteils über Konto "Einlage in SF EK - Anschlussgebühren".
7201.3612.00	Interne Verrechnung von Dienstleistungen	24'100.00	16'000.00	8'100.00		8'100.00		19.03.2018	Aufwand Werkhof für Arbeiten im Bereich Abwasserentsorgung zu tief budgetiert.
7201.3632.00	Beiträge an Gemeinden und Gemeinde- verbände	471'029.00	445'000.00	26'029.00		26'029.00		19.03.2018	Änderung Buchungspraxis: Die Abwasserfonds-Abgabe wurde bisher unter "Beiträge an Kantone" budgetiert und verbucht. Das Inkasso erfolgt jedoch ebenfalls durch die ARA Region Burgdorf.
7201.3637.02	Rückerstattungen aus Vereinbarungen	29'077.50	22'000.00	7'077.50		7'077.50		19.03.2018	Rückerstattungen für nicht der Kanalisation zugeführtes Brauchwasser zu tief budgetiert.
<u>7301</u>	<u>Abfallentsorgung</u>								
7301.3612.00	Interne Verrechnung von Dienstleistungen	79'300.00	70'000.00	9'300.00		9'300.00		19.03.2018	Aufwand Allgemeine Verwaltung und Werkhof für Abfall-entsorgung zu tief budgetiert.
7301.9010.00	Ertragsüberschuss; Einlage in Spezial- finanzierung	67'606.82	20'300.00	47'306.82	47'306.82			19.03.2018	Höherer Ertragsüberschuss der Rechnung Abfallentsorgung; Einlage gebunden aufgrund des übergeordneten Rechts.
<u>7710</u>	<u>Friedhof und Bestattung</u>								
7710.3130.00	Dienstleistungen Dritter	3'152.70		3'152.70	3'152.70			19.03.2018	Übernahme Bestattungskosten unbemittelter Verstorbener gem. GRB 325-03 vom 4.8.2003 und kantonaler Gesetzgebung.
<u>7900</u>	<u>Raumordnung allgemein</u>								
7900.3130.28	Unterhalt RegioGIS	7'932.60		7'932.60		7'932.60		28.08.2017	Ausbau Abfragetool auf Variante Regio GIS 2; GRB 315-17.
7900.3132.00	Honorare externe Berater, Gutachter, Fachexperten etc.	38'239.70	10'000.00	28'239.70		28'239.70		07.08.2017	Externe Beratungsmandate für technische Abklärungen und Ausarbeitung von Infrastrukturverträgen; GRB 271-17.
<b>8</b>	<b>VOLKSWIRTSCHAFT</b>								
<u>8200</u>	<u>Forstwirtschaft</u>								
8200.3130.15	Werkleistungen Schachen	6'446.00	3'000.00	3'446.00		3'446.00		19.03.2018	Mehraufwand externe Forstarbeiten.
8200.3910.00	Interne Verrechnung von Dienstleistungen	7'100.00	3'000.00	4'100.00		4'100.00		19.03.2018	Aufwand Werkhof für Forstarbeiten zu tief budgetiert.

KONTO	Einwohnergemeinde Kirchberg LAUFENDE RECHNUNG	Rechnung 2017	Budget 2017	Überschreitung	Nachkredit				Begründung
					gebunden	Kompetenz GR	Kompetenz GV	Datum	
.	<b>FINANZEN UND STEUERN</b>								
9100	<u>Allgemeine Gemeindesteuern</u>								
9100.3180.01	Wertberichtigung gefährdete Steuerguthaben	40'000.00	25'000.00	15'000.00		15'000.00		19.03.2018	Pauschale Wertberichtigung für Steuerguthaben zu tief budgetiert.
9100.3181.01	Forderungsverluste allgemeine Gemeindesteuern	124'083.75	100'000.00	24'083.75	24'083.75			19.03.2018	Forderungsverluste zu tief budgetiert (Verbuchung gemäss Abrechnung der kantonalen Steuerverwaltung).
9630	<u>Liegenschaften des Finanzvermögens</u>								
9630.3430.00	Baulicher Unterhalt Liegenschaften FV	30'125.10	4'000.00	26'125.10		26'125.10		09.10.2017	Sanierung Wohnung im 2. OG Schulweg 9 (Feuerwehrmagazin) infolge Mieterwechsel; GRB 371-17.
9690	<u>Finanzvermögen</u>								
9690.3411.60	Realisierte Verluste auf Mobilien, Maschinen und Fahrzeugen	5'180.00		5'180.00	5'180.00			30.10.2017	Buchverlust aus Rücknahme der "alten" Strassenwischmaschine Aebi Hochdorf MFH 2500; GRB 401-17.
9901	<u>Abschreibungen bestehendes Verwaltungsvermögen</u>								
9901.3300.91	Planmässige Abschreibungen bestehendes Verwaltungsvermögen	747'758.00		747'758.00	747'758.00			19.03.2018	Kontierungsfehler; Budgetierung irrtümlich auf Konto 3300.90 statt 3300.91.
9902	<u>Einlagen in / Entnahmen aus Spezialfinanzierung Vorfinanzierung VV</u>								
9902.3893.00	Einlagen in Vorfinanzierungen des EK	1'900'000.00		1'900'000.00			1'900'000.00	04.06.2018	Beschluss / Antrag GR vom 30. April 2018; GRB xxx-18.
	Total	18'606'417.15	13'679'000.00	4'927'417.15	2'477'569.65	549'847.50	1'900'000.00		

## 11.9 Weitere massgebende Angaben

### 11.9.1 Wiederbeschaffungswert, Werterhaltungskosten und Einlage in die Spezialfinanzierung Werterhalt für Wasserversorgungsanlagen <sup>1</sup>

Rechnungsjahr: 2017

Wasserversorgung: Einwohnergemeinde Kirchberg

Kontaktperson: Hans Nussbaumer

Telefon: 034 448 30 42

Datengrundlagen

- Geschätzt  
 GWP  
 Anlagenbuchhaltung

	① Wieder- beschaffungswert brutto in Fr.	② Beiträge Dritter <sup>2</sup> in Fr.	③ Wieder- beschaffungswert netto in Fr. (① - ②)	④ Nutzungsdauer in Jahren	⑤ Erneuerungsrate in % (100/④)	⑥ Walterhaltungskosten in Fr./Jahr (③*⑤)
<b>Anlageteile</b>						
1. Wasserfassungen			-	50	2.00%	-
2. Aufbereitungsanlagen			-	33	3.00%	-
3. Pumpwerke, Druckreduzier- und Messschächte			-	50	2.00%	-
4. Reservoir			-	66	1.50%	-
5. Leitungen und Hydranten	15'730'000		15'730'000	80	1.25%	196'625
6. Mess-, Steuerungs-, Fernwirkanlagen			-	20	5.00%	-
7. Einkaufssummen, einmalige Konzessionsabgaben <sup>3</sup>			-			-
<b>Total 1 - 7</b>	<b>15'730'000</b>	<b>-</b>	<b>15'730'000</b>			<b>196'625</b>

⑦ Bestand Verwaltungsvermögen in Franken	362'222	in Prozent von ③: (100*⑦/③)	2%
⑧ Bestand Spezialfinanzierung Werterhalt in Franken	4'124'801	in Prozent von ③: (100*⑧/③)	26%

4

Bemerkungen:

⑨ Gewählter Einlagesatz in Prozent <sup>5</sup>	100%
⑩ berechnete Einlage in SF Werterhalt in Franken (⑥ x ⑨)	<b>196'625</b>
Einmalige Anschlussgebühren, an Einlage angerechnet <sup>6</sup>	38'586
<b>Einlage Spezialfinanzierung abzüglich Anschlussgebühren</b>	<b>158'039</b>
① Anzahl Einwohner im Versorgungsgebiet	5'909
② Einlage pro Einwohner in Franken (⑩ / ①)	33

Datum: 06.03.2018

Unterschrift: \_\_\_\_\_

<sup>1</sup> Dieses Blatt ist Bestandteil der Jahresrechnung

<sup>2</sup> Zu erwartende Beiträge aus dem kantonalen Trinkwasserfonds und von der Gebäudeversicherung abziehen (beim AWA erfragen).

<sup>3</sup> Einkaufssummen an andere Wasserversorgungen, einmalige Konzessionsabgaben oder dergleichen - die Abschreibungssätze sind anhand der Laufzeiten festzulegen. Bestehen Kategorien mit unterschiedlichen Abschreibungssätzen, so ist die Rubrik 7 manuell mit zusätzlichen Zeilen zu ergänzen. Einkaufssummen an andere Wasserversorgungen sind verbindlich mit einem Abschreibungssatz von 3 % einzutragen.

<sup>4</sup> Ermittlung des Einlageprozentsatzes gemäss Kapitel 6.1. der WEA-Broschüre "Finanzierung der Wasserversorgung" (2004).

<sup>5</sup> Die Einlage in die Spezialfinanzierung muss mindestens 60% betragen, solange Verwaltungsvermögen besteht oder der Bestand der SF Werterhalt nicht mehr 25% des Wiederbeschaffungswertes beträgt.

<sup>6</sup> Die einmaligen Anschlussgebühren dürfen an die jährliche Einlage in die Spezialfinanzierung Werterhalt angerechnet werden.

# Wiederbeschaffungswert, Werterhaltungskosten und Einlage in die Spezialfinanzierung Werterhalt für die kommunalen Abwasseranlagen und gegebenenfalls den Gemeindeanteil an den regionalen Anlagen <sup>1</sup>

Rechnungsjahr:

Gemeinde:

Kontaktperson:

Telefon:

E-Mail:

Datengrundlagen Gemeinde  AWA  Anlagenbuchhaltung  
 Aktualisierungsjahr:

Datengrundlagen Verband  AWA  Anlagenbuchhaltung  
 Aktualisierungsjahr:

	①	②	③	④	⑤	⑥
	Wiederbeschaffungswert in Fr.	Nutzungsdauer in Jahren	Erneuerungsrate in % (100/②)	Warterhaltungskosten in Fr./a (①*③)	Einlegesatz <sup>2</sup> %	Einlage in die Spezialfinanzierung in Fr./a (④*⑤)
<b>1. Gemeindeanlagen</b>						
1.1 Kanalisationen	42'080'700	80	1.25%	526'009	60%	315'605
1.2 Spezialbauwerke	4'300'000	50	2.00%	86'000	60%	51'600
1.3 Abwasserreinigungsanlagen		33	3.00%	-		-
<b>Total 1 (1.1 - 1.3) bzw. mittlerer Einlegesatz (Spalte ⑤)</b>	<b>46'380'700</b>			<b>612'009</b>	<b>60%</b>	<b>367'205</b>

## 2. Gemeindeanteil an regionalen Anlagen <sup>3</sup>

2.1 Kanalisationen		80	1.25%	-		-
2.2 Spezialbauwerke		50	2.00%	-		-
2.3 Abwasserreinigungsanlagen		33	3.00%	-		-
<b>Total 2 (2.1 - 2.3) bzw. mittlerer Einlegesatz (Spalte ⑤)</b>	<b>-</b>			<b>-</b>		<b>-</b>

<b>Total 1 + 2 bzw. mittlerer Einlegesatz (Spalte ⑤)</b>	<b>46'380'700</b>			<b>612'009</b>	<b>60%</b>	<b>367'205</b>
Einmalige Anschlussgebühren, an Einlage angerechnet <sup>4</sup>						24'600
Einlage Spezialfinanzierung abzüglich Anschlussgebühren						<b>342'605</b>

⑦ Stand Verwaltungsvermögen	656'443	in Prozent von ①: (100*⑦/①)	1.4%	Höchstens Fr. 200 / EW <sup>5</sup>
⑧ Stand Spezialfinanzierung Werterhalt	4'008'300	in Prozent von ①: (100*⑧/①)	8.6%	
				EW <sup>6</sup>
				Fr./EW
				5'909
				62

Bemerkungen:

Datum:

Unterschrift:

<sup>1</sup> Diese Blatt ist Bestandteil der Jahresrechnung. Eine Kopie senden Sie bitte an das AWA: [ae.awa@bve.be.ch](mailto:ae.awa@bve.be.ch)

<sup>2</sup> Die Einlage in die Spezialfinanzierung muss mindestens 60% betragen, solange der Bestand der SF Werterhalt nicht mehr als 25% des Wiederbeschaffungswertes beträgt.

<sup>3</sup> Daten des Teils 2 nur dann angeben, wenn der Verband die Einlage in die Spezialfinanzierung nicht selber vornimmt. (Anteil gemäss Kostenverteiler Verband).

<sup>4</sup> Die einmaligen Anschlussgebühren dürfen an die jährliche Einlage in die Spezialfinanzierung Werterhalt angerechnet werden.

<sup>5</sup> Gemäss Artikel 32, Absatz 4 KGV ist die Einlage in die Spezialfinanzierung auf jährlich Fr. 200 (Gemeinde und Region) pro Einwohnerwert beschränkt.

<sup>6</sup> Einwohnerwert (EW): Gemäss Artikel 36g KGV.

**Bilanz**

		1.1.2017	Zuwachs	Abgang	31.12.2017
<b>1</b>	<b>Aktiven</b>	<b>32'846'543.07</b>	<b>69'805'024.58</b>	<b>66'825'675.82</b>	<b>35'825'891.83</b>
<b>10</b>	<b>Finanzvermögen</b>	<b>19'840'173.32</b>	<b>68'450'293.83</b>	<b>65'442'807.72</b>	<b>22'847'659.43</b>
<b>100</b>	<b>Flüssige Mittel und kurzfrist. Geldanlagen</b>	<b>5'273'512.39</b>	<b>18'320'601.04</b>	<b>15'924'345.09</b>	<b>7'669'768.34</b>
<b>1000</b>	<b>Kasse</b>	<b>3'499.15</b>	<b>736'271.00</b>	<b>733'210.30</b>	<b>6'559.85</b>
10000.00	Kasse	1'499.15	610'620.80	607'560.10	4'559.85
10002.00	Vorschuss Kasse Gemeindeschreiberei	1'000.00			1'000.00
10002.01	Vorschuss Schwimmbadkasse		125'650.20	125'650.20	
10002.02	Vorschuss Kasse Saalbau	1'000.00			1'000.00
<b>1001</b>	<b>Post</b>	<b>2'005'157.03</b>	<b>12'774'916.46</b>	<b>12'812'058.43</b>	<b>1'968'015.06</b>
10010.00	Postkonto 34-944-5 Finanzverwaltung	551'743.89	5'486'608.95	5'211'896.34	826'456.50
10010.01	Postkonto 30-630124-9 Sozialdienst	503'231.04	6'788'307.51	7'100'162.09	191'376.46
10010.02	E-Sparkonto Postfinance 92-488081-5	950'182.10	500'000.00	500'000.00	950'182.10
<b>1002</b>	<b>Bank</b>	<b>3'264'856.21</b>	<b>4'809'413.58</b>	<b>2'379'076.36</b>	<b>5'695'193.43</b>
10020.00	UBS KK 235-7E666351.0	2'353'157.06	4'783'963.58	2'353'157.06	4'783'963.58
10020.01	BEKB Sparkonto KMU 42351665626	449'606.60	223.40	10'083.90	439'746.10
10020.02	BEKB Sparkonto 20534001257	4'138.55	10'000.00	5'437.40	8'701.15
10020.03	Bernerland Bank KK 388394613694	5'073.30	15'000.15	10'313.90	9'759.55
10020.04	BEKB Sparkonto 42534424560	452'880.70	226.45	84.10	453'023.05
<b>101</b>	<b>Forderungen</b>	<b>8'987'573.73</b>	<b>49'311'619.24</b>	<b>47'569'357.68</b>	<b>10'729'835.29</b>
<b>1010</b>	<b>Forderungen aus Lieferungen und Leistungen gegenüber Dritten</b>	<b>1'158'410.25</b>	<b>5'489'794.65</b>	<b>5'428'180.75</b>	<b>1'220'024.15</b>
10100.00	Diverse Debitoren	913'378.05	994'221.45	973'544.45	934'055.05
10100.01	Debitoren - VESR		2'078'325.10	2'088'971.10	-10'646.00
10100.02	Manuelle Debitoren - VESR		8'535.90	8'225.85	310.05
10100.03	Debitoren Bauverwaltung	63'156.75	415'503.15	369'337.50	109'322.40
10100.04	Debitoren Finanzverwaltung	207'569.45	1'022'408.55	1'025'159.45	204'818.55
10100.05	Debitoren Gemeindeschreiberei	4'404.00	37'461.20	35'797.20	6'068.00
10100.06	Debitoren Kehricht	4'902.00	933'239.30	930'045.20	8'096.10
10100.07	Debitoren Sozialdienst		100.00	100.00	
10100.99	Wertberichtigung Debitoren	-35'000.00		-3'000.00	-32'000.00
<b>1012</b>	<b>Steuerforderungen</b>	<b>4'036'851.01</b>	<b>37'861'664.99</b>	<b>36'728'750.15</b>	<b>5'169'765.85</b>

**Bilanz**

		1.1.2017	Zuwachs	Abgang	31.12.2017
10120.01	Steuerguthaben NESKO	4'299'856.71	16'480'276.40	15'295'320.21	5'484'812.90
10120.10	Girokonto Kanton NESKO	12'994.30	21'381'388.59	21'393'429.94	952.95
10120.99	Wertberichtigung auf Forderungen allg. Gemeindesteuern	-276'000.00		40'000.00	-316'000.00
<b>1014</b>	<b>Transferforderungen</b>	<b>3'702'005.71</b>	<b>5'904'205.95</b>	<b>5'327'224.93</b>	<b>4'278'986.73</b>
10140.00	Lastenausgleich Sozialhilfe	3'702'005.71	5'904'205.95	5'327'224.93	4'278'986.73
<b>1015</b>	<b>Interne Kontokorrente</b>	<b>3'314.00</b>	<b>148'899.45</b>	<b>146'057.45</b>	<b>6'156.00</b>
10150.00	Diverse Vorschüsse	2'000.00	4'850.00	2'500.00	4'350.00
10150.01	Vorschüsse Sozialdienst		50'688.65	50'688.65	
10150.02	Durchlaufkonto Zahlungen auf Kredit Gemeindeschreiberei	734.00	92'760.80	92'868.80	626.00
10150.04	Vorschuss Gutscheine Klienten RSD UE	580.00	600.00		1'180.00
<b>1019</b>	<b>Übrige Forderungen</b>	<b>86'992.76</b>	<b>-92'945.80</b>	<b>-60'855.60</b>	<b>54'902.56</b>
10190.00	Kontokorrent Familienausgleichskasse	290.00	1'850.00	2'140.00	
10190.01	Verrechnungssteuerguthaben	0.16	157.45		157.61
10192.11	MWST-Vorsteuer ER Wasserversorgung	3'999.65	-126.60	2'078.05	1'795.00
10192.12	MWST-Vorsteuer IR Wasserversorgung	4'751.10	-878.65	-21'951.35	25'823.80
10192.21	MWST-Vorsteuer ER Abwasserentsorgung	36'059.30	-40'774.20	-12'105.40	7'390.50
10192.22	MWST-Vorsteuer IR Abwasserentsorgung	26'860.60	-22'879.75	1'019.30	2'961.55
10192.31	MWST-Vorsteuer ER Abfall	12'445.00	-23'591.70	-23'468.10	12'321.40
10192.51	MWST-Vorsteuer ER Schwimmbad	2'586.95	-6'702.35	-8'568.10	4'452.70
<b>104</b>	<b>Aktive Rechnungsabgrenzungen</b>	<b>709'874.95</b>	<b>795'387.25</b>	<b>709'874.95</b>	<b>795'387.25</b>
<b>1041</b>	<b>Sach- und übriger Betriebsaufwand</b>	<b>709'874.95</b>	<b>792'887.25</b>	<b>709'874.95</b>	<b>792'887.25</b>
10410.00	Transitorische Aktiven	709'874.95	792'887.25	709'874.95	792'887.25
<b>1045</b>	<b>Übriger betrieblicher Ertrag</b>		<b>2'500.00</b>		<b>2'500.00</b>
10450.00	Abgrenzung übriger betrieblicher Ertrag		2'500.00		2'500.00
<b>107</b>	<b>Finanzanlagen</b>	<b>41'045.40</b>	<b>931.30</b>		<b>41'976.70</b>
<b>1070</b>	<b>Aktien und Anteilscheine</b>	<b>41'045.40</b>	<b>931.30</b>		<b>41'976.70</b>
10700.00	Aktien und Anteilscheine	41'045.40	931.30		41'976.70
<b>108</b>	<b>Sachanlagen FV</b>	<b>4'828'166.85</b>	<b>21'755.00</b>	<b>1'239'230.00</b>	<b>3'610'691.85</b>

**Bilanz**

		<b>1.1.2017</b>	<b>Zuwachs</b>	<b>Abgang</b>	<b>31.12.2017</b>
<b>1080</b>	<b>Grundstücke FV</b>	<b>3'261'976.85</b>	<b>1'575.00</b>	<b>1'219'050.00</b>	<b>2'044'501.85</b>
10800.01	Landparzelle Nr. 1012, Industrie Neuhof	1'662'525.00			1'662'525.00
10800.02	Landparzellen Nr. 2086 Industrie Neuhof	1'217'475.00	1'575.00	1'219'050.00	
10800.03	Planung Militärparkplatz Parz. 1012	5'683.10			5'683.10
10800.04	Landparzelle Nr. 1012, Erschliessungsstrasse	206'262.20			206'262.20
10800.05	Landparzelle Nr. 1012, Ind. Neuhof, Parkplatz Militär	170'031.55			170'031.55
<b>1084</b>	<b>Gebäude FV</b>	<b>1'566'190.00</b>			<b>1'566'190.00</b>
10840.00	Gebäude FV	724'190.00			724'190.00
10840.01	Anteil Verwaltungsliegenschaft (18/100)	842'000.00			842'000.00
<b>1086</b>	<b>Mobilien FV</b>		<b>20'180.00</b>	<b>20'180.00</b>	
10860.00	Mobilien FV		20'180.00	20'180.00	
<b>14</b>	<b>Verwaltungsvermögen</b>	<b>13'006'369.75</b>	<b>1'354'730.75</b>	<b>1'382'868.10</b>	<b>12'978'232.40</b>
<b>140</b>	<b>Sachanlagen VV</b>	<b>9'130'020.55</b>	<b>1'244'882.00</b>	<b>1'367'738.70</b>	<b>9'007'163.85</b>
<b>1401</b>	<b>Strassen / Verkehrswege</b>	<b>14'685.00</b>	<b>56'939.60</b>	<b>45'318.60</b>	<b>26'306.00</b>
14010.00	Strassen / Verkehrswege	15'062.05	56'939.60	44'626.70	27'374.95
14010.99	Wertberichtigung Strassen / Verkehrswege	-377.05		691.90	-1'068.95
<b>1403</b>	<b>Tiefbauten</b>	<b>802'873.00</b>	<b>420'847.55</b>	<b>205'055.55</b>	<b>1'018'665.00</b>
14031.00	Tiefbauten Wasserversorgung	195'176.80	346'279.70	169'054.75	372'401.75
14031.99	Wertberichtigung Tiefbauten Wasserversorgung	-3'903.80		6'275.95	-10'179.75
14032.00	Tiefbauten Abwasserentsorgung	619'341.15	74'567.85	21'308.35	672'600.65
14032.99	Wertberichtigung Tiefbauten Abwasserentsorgung	-7'741.15		8'416.50	-16'157.65
<b>1404</b>	<b>Hochbauten</b>	<b>678'853.00</b>	<b>203'947.75</b>	<b>236'071.75</b>	<b>646'729.00</b>
14040.00	Hochbauten allg. Haushalt	710'457.28	203'947.75	207'952.05	706'452.98
14040.99	Wertberichtigung Hochbauten allg. Haushalt	-31'604.28		28'119.70	-59'723.98
<b>1406</b>	<b>Mobilien VV</b>	<b>59'216.00</b>	<b>165'098.80</b>	<b>23'089.80</b>	<b>201'225.00</b>
14060.00	Mobiliar, Maschinen, Fahrzeuge	65'795.10	165'098.80		230'893.90
14060.99	Wertberichtigung Mobilien, Maschinen, Fahrzeuge	-6'579.10		23'089.80	-29'668.90
<b>1407</b>	<b>Anlagen im Bau VV</b>	<b>14'393.55</b>	<b>398'048.30</b>	<b>265.00</b>	<b>412'176.85</b>
14070.00	Anlagen im Bau allg. Haushalt	6'261.50	239'178.75		245'440.25
14071.00	Anlagen im Bau Wasserversorgung	8'132.05	158'869.55	265.00	166'736.60

**Bilanz**

		1.1.2017	Zuwachs	Abgang	31.12.2017
<b>1409</b>	<b>Übrige Sachanlagen</b>	<b>7'560'000.00</b>		<b>857'938.00</b>	<b>6'702'062.00</b>
14099.00	Bestehendes VV Allgemeiner Haushalt	7'500'000.00		20'180.00	7'479'820.00
14099.50	Bestehendes VV Feuerwehr	900'000.00			900'000.00
14099.95	Wertberichtigung bestehendes VV Feuerwehr	-90'000.00		90'000.00	-180'000.00
14099.99	Wertberichtigung bestehendes VV Allgemeiner Haushalt	-750'000.00		747'758.00	-1'497'758.00
<b>142</b>	<b>Immaterielle Anlagen</b>	<b>46'343.20</b>	<b>109'848.75</b>	<b>1'129.40</b>	<b>155'062.55</b>
<b>1420</b>	<b>Software</b>		<b>5'648.40</b>	<b>1'129.40</b>	<b>4'519.00</b>
14200.00	Informatik		5'648.40		5'648.40
14200.99	Wertberichtigung Informatik			1'129.40	-1'129.40
<b>1427</b>	<b>Immaterielle Anlagen in Realisierung</b>	<b>46'343.20</b>	<b>104'200.35</b>		<b>150'543.55</b>
14270.00	Immaterielle Anlagen in Realisierung	46'343.20	104'200.35		150'543.55
<b>144</b>	<b>Darlehen</b>	<b>330'000.00</b>		<b>14'000.00</b>	<b>316'000.00</b>
<b>1446</b>	<b>Darlehen an private Organisationen ohne Erwerbszweck</b>	<b>330'000.00</b>		<b>14'000.00</b>	<b>316'000.00</b>
14460.00	Musikschule Region Burgdorf	200'000.00			200'000.00
14460.01	Stiftung Alterssiedlung - Darlehen 1	70'000.00		10'000.00	60'000.00
14460.02	Stiftung Alterssiedlung - Darlehen 2	60'000.00		4'000.00	56'000.00
<b>145</b>	<b>Beteiligungen, Grundkapitalien</b>	<b>3'500'006.00</b>			<b>3'500'006.00</b>
<b>1454</b>	<b>Beteiligungen an öffentl. Unternehmungen</b>	<b>3.00</b>			<b>3.00</b>
14540.00	Diverse Beteiligungen an gemischtwirtschaftl. Unternehmungen	3.00			3.00
<b>1455</b>	<b>Beteiligungen an privaten Unternehmungen</b>	<b>3'500'003.00</b>			<b>3'500'003.00</b>
14550.00	AK EnerCom Kirchberg AG	3'500'000.00			3'500'000.00
14550.01	Casino Theater AG Burgdorf	1.00			1.00
14550.02	Diverse Beteiligungen an privaten Institutionen	2.00			2.00



**Bilanz**

		1.1.2017	Zuwachs	Abgang	31.12.2017
<b>2</b>	<b>Passiven</b>	<b>32'846'543.07</b>	<b>52'810'801.80</b>	<b>49'831'453.04</b>	<b>35'825'891.83</b>
<b>20</b>	<b>Fremdkapital</b>	<b>9'201'870.72</b>	<b>42'776'721.37</b>	<b>41'939'034.12</b>	<b>10'039'557.97</b>
<b>200</b>	<b>Laufende Verbindlichkeiten</b>	<b>1'702'505.42</b>	<b>19'411'339.75</b>	<b>19'472'605.15</b>	<b>1'641'240.02</b>
<b>2000</b>	<b>Laufende Verbindlichkeiten aus Lieferungen und Leistungen von Dritten</b>	<b>1'542'145.41</b>	<b>15'152'447.95</b>	<b>15'212'494.56</b>	<b>1'482'098.80</b>
20000.00	Kreditorensammelkonto HRM2	1'025'128.95	12'996'847.60	13'071'096.55	950'880.00
20000.01	Diverse Kreditoren	274'908.49	508'339.00	274'077.24	509'170.25
20000.02	Manuelle Kreditoren	221'295.07	500'471.80	721'766.87	
20000.03	Kreditoren Rückerst. Abwasser			-13'651.20	13'651.20
20001.00	Ausgleichskasse des Kantons Bern	15'179.45	509'047.55	524'227.00	
20001.01	Previs Personalvorsorgestiftung		470'056.00	469'472.75	583.25
20001.02	Krankenlohnausfallversicherung	2'171.05	15'106.10	14'365.00	2'912.15
20001.03	Abrechnungskonto SUVA		45'914.55	45'914.55	
20001.04	Unfallversicherung Schweiz. Mobilien	3'462.40	33'412.60	31'973.05	4'901.95
20001.05	Kreditor Familienausgleichskasse		73'252.75	73'252.75	
<b>2001</b>	<b>Kontokorrente mit Dritten</b>	<b>27'617.05</b>	<b>9'082.40</b>	<b>5'942.10</b>	<b>30'757.35</b>
20012.00	Gruppe Landschaft	23'420.50	3'070.00	1'745.60	24'744.90
20012.01	Abrechnungskonto Anschlussgemeinden RSDUE	4'196.55	6'012.40	4'196.50	6'012.45
<b>2002</b>	<b>Steuern</b>	<b>75'473.01</b>	<b>-232.90</b>	<b>6'296.84</b>	<b>68'943.27</b>
20022.11	MWST-Umsatzsteuer Wasserversorgung	2'193.30	3.55	-98.70	2'295.55
20022.21	MWST-Umsatzsteuer Abwasserentsorgung	47'603.21	-0.95	9'062.36	38'539.90
20022.31	MWST-Umsatzsteuer Abfall	24'052.65	-234.05	-143.42	23'962.02
20022.51	MWST-Umsatzsteuer Schwimmbad	212.75	-1.45	-2'851.00	3'062.30
20022.61	MWST-Umsatzsteuer Saalbau	1'411.10		327.60	1'083.50
<b>2005</b>	<b>Interne Kontokorrente</b>	<b>138.30</b>	<b>4'244'190.85</b>	<b>4'244'329.15</b>	
20050.03	Debi Vorauszahlungen	138.30	-138.30		
20052.00	Quellensteuer		2'736.80	2'736.80	
20053.00	Durchlaufkonto Lohn		4'240'992.35	4'240'992.35	
20053.01	Lohn Negative Auszahlung		600.00	600.00	
<b>2006</b>	<b>Depotgelder und Kautionen</b>	<b>57'131.65</b>	<b>5'851.45</b>	<b>3'542.50</b>	<b>59'440.60</b>
20060.00	Durchlaufkonto Überbauung Hofstattweg Sicherheitsleistung	10'000.00			10'000.00

**Bilanz**

		<b>1.1.2017</b>	<b>Zuwachs</b>	<b>Abgang</b>	<b>31.12.2017</b>
20060.01	Primarschule - Skilager und Schulreisen	10'127.30	3'307.50	2'545.70	10'889.10
20060.02	Depotgeld Badiverbund	7'792.55	1'408.15	696.80	8'503.90
20060.03	Depotgeld Schulfest Primarschule	1'194.00	615.70		1'809.70
20060.04	Depotgeld "Pro Bütikofen"	19'680.45	519.80	300.00	19'900.25
20060.05	Regionale Jugendarbeit kakerlak Jugendband	317.35	0.30		317.65
20060.06	Sicherheitsdepot Hornussergesellschaft	8'020.00			8'020.00
<b>201</b>	<b>Kurzfristige Finanzverbindlichkeiten</b>		<b>22'298'907.97</b>	<b>22'298'907.97</b>	
<b>2010</b>	<b>Verbindlichkeiten ggü. Finanzintermediären</b>		<b>22'298'907.97</b>	<b>22'298'907.97</b>	
20102.00	UBS KK 235-7E666351.0		22'298'907.97	22'298'907.97	
<b>204</b>	<b>Passive Rechnungsabgrenzungen</b>	<b>55'906.65</b>	<b>1'050'779.70</b>	<b>56'284.65</b>	<b>1'050'401.70</b>
<b>2041</b>	<b>Sach- und übriger Betriebsaufwand</b>	<b>35'906.65</b>	<b>5'289.70</b>	<b>35'906.65</b>	<b>5'289.70</b>
20410.00	Transitorische Passiven	8'416.65	5'289.70	8'416.65	5'289.70
20410.01	Transitorische Passiven - Dauerabgrenzungen	27'490.00		27'490.00	
<b>2042</b>	<b>Steuern</b>		<b>1'000'000.00</b>		<b>1'000'000.00</b>
20420.00	Passive Rechnungsabgrenzung Steuern		1'000'000.00		1'000'000.00
<b>2043</b>	<b>Transfers der Erfolgsrechnung</b>	<b>20'000.00</b>	<b>18'000.00</b>	<b>20'000.00</b>	<b>18'000.00</b>
20430.00	Passive Rechnungsabgrenzung Transferaufwand	20'000.00	18'000.00	20'000.00	18'000.00
<b>2044</b>	<b>Finanzaufwand / Finanzertrag</b>		<b>27'490.00</b>	<b>378.00</b>	<b>27'112.00</b>
20440.00	Passive Rechnungsabgrenzung Zinsaufwand		27'490.00	378.00	27'112.00
<b>206</b>	<b>Langfristige Finanzverbindlichkeiten</b>	<b>7'000'000.00</b>		<b>100'000.00</b>	<b>6'900'000.00</b>
<b>2064</b>	<b>Darlehen, Schuldscheine</b>	<b>7'000'000.00</b>		<b>100'000.00</b>	<b>6'900'000.00</b>
20640.01	Darlehen SUVA Nr. 40000687, CHF 2 Mio. 27.6.2013 - 27.6.2023, ZS 1.53%	2'000'000.00			2'000'000.00
20640.02	Darl. Bernerland Bank 388394613686 CHF 1 Mio. 26.6.2014 - 30.6.2022, ZS 1.03%	1'000'000.00			1'000'000.00
20640.03	Darlehen BEKB 200.019.503.166 CHF 1 Mio. 1.7.2014 - 25.6.2019, ZS 0.54%	1'000'000.00			1'000'000.00
20640.04	Darlehen Postfinance PF.003918 CHF 1 Mio. 10.4.2015 - 10.4.2025, ZS 0.60%	1'000'000.00			1'000'000.00

**Bilanz**

		<b>1.1.2017</b>	<b>Zuwachs</b>	<b>Abgang</b>	<b>31.12.2017</b>
20640.05	Darlehen SUVA Luzern 40001723 CHF 1 Mio. 22.6.2015 - 20.6.2025, ZS 0.72%	1'000'000.00		100'000.00	900'000.00
20640.06	Darl. VZ Depotbank AG 269062 CHF 1 Mio. 25.6.2015 - 25.6.2024, ZS 0.72%	1'000'000.00			1'000'000.00
<b>208</b>	<b>Langfristige Rückstellungen</b>	<b>138'600.00</b>	<b>2'100.00</b>		<b>140'700.00</b>
<b>2081</b>	<b>Rückstellungen für langfr. Ansprüche des Personals</b>	<b>138'600.00</b>	<b>2'100.00</b>		<b>140'700.00</b>
20810.00	Rückstellung Ferien- und Überzeitguthaben	138'600.00	2'100.00		140'700.00
<b>209</b>	<b>Verbindlichkeiten gegenüber SF und Fonds im FK</b>	<b>304'858.65</b>	<b>13'593.95</b>	<b>11'236.35</b>	<b>307'216.25</b>
<b>2091</b>	<b>Verbindlichkeiten ggü. Fonds im FK</b>	<b>325.00</b>	<b>9'717.00</b>	<b>2'500.00</b>	<b>7'542.00</b>
20910.00	Schutzraumersatzabgaben	325.00	9'717.00	2'500.00	7'542.00
<b>2092</b>	<b>Verbindlichkeiten ggü. Legaten und Stiftungen ohne eigene Rechtspersönlichkeit im FK</b>	<b>304'533.65</b>	<b>3'876.95</b>	<b>8'736.35</b>	<b>299'674.25</b>
20920.00	Fonds Schule	78'000.65	77.90	205.00	77'873.55
20920.01	Fonds Fürsorge	128'361.40	125.85	4'977.35	123'509.90
20920.02	Fonds für das Alter	93'459.15	93.35	200.00	93'352.50
20920.03	Spenden zu Gunsten der Regionalen Jugendarbeit kakerlak	2'878.25	203.00		3'081.25
20920.04	Spenden zu Gunsten der Tagesschule	1'834.20	3'376.85	3'354.00	1'857.05
<b>29</b>	<b>Eigenkapital</b>	<b>23'644'672.35</b>	<b>10'034'080.43</b>	<b>7'892'418.92</b>	<b>25'786'333.86</b>
<b>290</b>	<b>Verpflichtungen (+) bzw. Vorschüsse (-) gegenüber Spezialfinanzierungen</b>	<b>2'666'131.69</b>	<b>6'169'325.45</b>	<b>499'137.00</b>	<b>8'336'320.14</b>
<b>2900</b>	<b>Spezialfinanzierungen im EK</b>	<b>2'666'131.69</b>	<b>6'169'325.45</b>	<b>499'137.00</b>	<b>8'336'320.14</b>
29000.00	Feuerwehr (zweiseitige SF)	410'798.26	94'271.65		505'069.91
29001.00	Rechnungsausgleich Wasser	1'534'949.55		104'137.00	1'430'812.55
29002.00	Rechnungsausgleich Abwasser	572'871.22	82'446.98		655'318.20
29003.00	Abfallentsorgung	147'512.66	67'606.82		215'119.48
29004.00	EnerCom Kirchberg AG		5'925'000.00	395'000.00	5'530'000.00
<b>293</b>	<b>Vorfinanzierungen</b>	<b>14'494'270.95</b>	<b>2'463'830.00</b>	<b>5'939'692.45</b>	<b>11'018'408.50</b>
<b>2930</b>	<b>Vorfinanzierungen</b>	<b>14'494'270.95</b>	<b>2'463'830.00</b>	<b>5'939'692.45</b>	<b>11'018'408.50</b>

**Bilanz**

		<b>1.1.2017</b>	<b>Zuwachs</b>	<b>Abgang</b>	<b>31.12.2017</b>
29300.00	Vorfinanzierung Verwaltungsvermögen Allgemeiner Haushalt	1'000'000.00	1'900'000.00		2'900'000.00
29301.00	Werterhaltung Wasser	3'928'176.05	196'625.00	6'275.95	4'118'525.10
29302.00	Werterhaltung Abwasser	3'641'094.90	367'205.00	8'416.50	3'999'883.40
29304.00	EnerCom Kirchberg AG	5'925'000.00		5'925'000.00	
<b>294</b>	<b>Reserven</b>	<b>41'358.70</b>			<b>41'358.70</b>
<b>2940</b>	<b>Finanzpolitische Reserve</b>	<b>41'358.70</b>			<b>41'358.70</b>
29400.00	Zusätzliche Abschreibungen	41'358.70			41'358.70
<b>296</b>	<b>Neubewertungsreserve Finanzvermögen</b>	<b>3'002'023.25</b>		<b>1'009'398.80</b>	<b>1'992'624.45</b>
<b>2960</b>	<b>Neubewertungsreserve Finanzvermögen</b>	<b>3'002'023.25</b>		<b>1'009'398.80</b>	<b>1'992'624.45</b>
29600.00	Neubewertungsreserve Finanzvermögen	3'002'023.25		1'009'398.80	1'992'624.45
<b>299</b>	<b>Bilanzüberschuss /-fehlbetrag</b>	<b>3'440'887.76</b>	<b>1'400'924.98</b>	<b>444'190.67</b>	<b>4'397'622.07</b>
<b>2990</b>	<b>Jahresergebnis</b>	<b>444'190.67</b>	<b>956'734.31</b>	<b>444'190.67</b>	<b>956'734.31</b>
29900.00	Jahresergebnis	444'190.67	956'734.31	444'190.67	956'734.31
<b>2999</b>	<b>Kumulierte Ergebnisse der Vorjahre</b>	<b>2'996'697.09</b>	<b>444'190.67</b>		<b>3'440'887.76</b>
29990.00	Kumulierte Ergebnisse der Vorjahre	2'996'697.09	444'190.67		3'440'887.76

## Erfolgsrechnung

		Rechnung 2017		Budget 2017		Rechnung 2016	
		Aufwand	Ertrag	Aufwand	Ertrag	Aufwand	Ertrag
	<b>ERFOLGSRECHNUNG</b>	<b>33'051'903.33</b>	<b>33'051'903.33</b>	<b>30'676'300.00</b>	<b>30'676'300.00</b>	<b>30'871'986.08</b>	<b>30'871'986.08</b>
<b>0</b>	<b>Allgemeine Verwaltung</b>	<b>2'524'415.53</b>	<b>1'006'215.52</b>	<b>2'674'300.00</b>	<b>917'400.00</b>	<b>2'529'020.23</b>	<b>963'368.40</b>
	Nettoaufwand		1'518'200.01		1'756'900.00		1'565'651.83
<b>01</b>	<b>Legislative und Exekutive</b>	<b>337'727.00</b>		<b>361'800.00</b>		<b>387'100.95</b>	
	Nettoaufwand		337'727.00		361'800.00		387'100.95
<b>011</b>	<b>Legislative</b>	<b>50'938.70</b>		<b>70'400.00</b>		<b>93'931.25</b>	
	Nettoaufwand		50'938.70		70'400.00		93'931.25
<b>0110</b>	<b>Legislative</b>	<b>50'938.70</b>		<b>70'400.00</b>		<b>93'931.25</b>	
3000.00	Löhne, Tag- und Sitzungsgelder an Behörden und Kommissionen	6'405.00		14'000.00		18'045.00	
3090.01	Aus- und Weiterbildung Behörden & Kommissionen			500.00		100.00	
3102.00	Drucksachen, Publikationen	7'628.95		12'000.00		25'976.65	
3130.02	Porti, Post- und Bankspesen	9'771.80		18'000.00		22'008.95	
3132.00	Honorare externe Berater, Gutachter, Fachexperten etc.	17'518.65		14'000.00		15'149.60	
3170.01	Reisekosten und Spesen Behörden und Kommissionen	200.40		800.00		1'285.00	
3199.00	Übriger Betriebsaufwand			200.00		198.25	
3632.00	Beiträge an Gemeinden und Gemeindeverbände	3'413.90		4'900.00		5'167.80	
3636.01	Beiträge an politische Parteien	6'000.00		6'000.00		6'000.00	
<b>012</b>	<b>Exekutive</b>	<b>286'788.30</b>		<b>291'400.00</b>		<b>293'169.70</b>	
	Nettoaufwand		286'788.30		291'400.00		293'169.70
<b>0120</b>	<b>Exekutive</b>	<b>286'788.30</b>		<b>291'400.00</b>		<b>293'169.70</b>	
3000.00	Löhne, Tag- und Sitzungsgelder an Behörden und Kommissionen	217'082.80		220'000.00		228'241.90	
3050.00	AG-Beiträge AHV, IV, EO, ALV, Verwaltungskosten	7'606.85		8'000.00		7'284.90	
3052.00	AG-Beiträge an Pensionskasse	5'208.60		5'500.00		5'208.60	
3053.00	AG-Beiträge an Unfallversicherungen	455.05		500.00		477.65	
3054.00	AG-Beiträge an Familienausgleichskasse	2'178.00		2'200.00		2'079.00	
3055.00	AG-Beiträge an Krankentaggeldversicherungen	110.80		200.00		110.80	
3090.01	Aus- und Weiterbildung Behörden & Kommissionen	450.00		5'000.00		150.00	
3170.01	Reisekosten und Spesen Behörden und Kommissionen	23'093.85		12'000.00		14'540.95	
3199.00	Übriger Betriebsaufwand	432.00		6'000.00		3'200.00	
3199.01	Gemeinderatskredit	6'746.15		10'000.00		8'976.70	
3199.06	Jungbürgerfeier	3'585.70		5'000.00		5'058.95	

## Erfolgsrechnung

		Rechnung 2017		Budget 2017		Rechnung 2016	
		Aufwand	Ertrag	Aufwand	Ertrag	Aufwand	Ertrag
3632.00	Beiträge an Gemeinden und Gemeindeverbände	19'838.50		17'000.00		17'840.25	
<b>02</b>	<b>Allgemeine Dienste</b>	<b>2'186'688.53</b>	<b>1'006'215.52</b>	<b>2'312'500.00</b>	<b>917'400.00</b>	<b>2'141'919.28</b>	<b>963'368.40</b>
	Nettoaufwand		1'180'473.01		1'395'100.00		1'178'550.88
<b>022</b>	<b>Allgemeine Dienste</b>	<b>1'688'433.71</b>	<b>397'220.00</b>	<b>1'763'400.00</b>	<b>377'400.00</b>	<b>1'667'840.33</b>	<b>358'212.00</b>
	Nettoaufwand		1'291'213.71		1'386'000.00		1'309'628.33
<b>0220</b>	<b>Allgemeine Dienste</b>	<b>1'688'433.71</b>	<b>397'220.00</b>	<b>1'763'400.00</b>	<b>377'400.00</b>	<b>1'667'840.33</b>	<b>358'212.00</b>
3010.00	Löhne Verwaltungs- und Betriebspersonal	1'018'644.10		1'050'000.00		1'039'481.15	
3050.00	AG-Beiträge AHV, IV, EO, ALV, Verwaltungskosten	62'566.85		66'000.00		63'903.80	
3052.00	AG-Beiträge an Pensionskasse	83'448.25		86'000.00		83'331.05	
3053.00	AG-Beiträge an Unfallversicherungen	3'922.25		5'000.00		4'025.30	
3054.00	AG-Beiträge an Familienausgleichskasse	17'932.45		19'000.00		18'276.40	
3055.00	AG-Beiträge an Krankentaggeldversicherungen	2'005.30		2'200.00		2'020.35	
3090.00	Aus- und Weiterbildung Personal	8'453.95		12'000.00		15'210.60	
3091.00	Personalwerbung	1'505.45		2'500.00		3'421.10	
3099.00	Übriger Personalaufwand	15'536.80		20'000.00		15'296.10	
3100.00	Büromaterial	18'889.45		22'000.00		24'460.45	
3101.00	Betriebs- und Verbrauchsmaterial	484.90		1'000.00		484.90	
3102.00	Drucksachen, Publikationen	8'145.45		18'000.00		7'460.35	
3105.01	Lebensmittel (Cafeteria)	2'850.85		1'800.00		1'219.15	
3110.00	Büromöbel und Geräte	13'252.65		15'000.00			
3113.00	Anschaffung Hardware	15'809.05		17'000.00		9'668.15	
3130.01	Telefonie, Internet und Kommunikation	36'692.80		36'500.00		23'525.05	
3130.02	Porti, Post- und Bankspesen	32'401.31		33'000.00		29'032.68	
3130.03	Betriebskosten	7'071.10		7'000.00		9'855.80	
3132.00	Honorare externe Berater, Gutachter, Fachexperten etc.	22'606.80		15'000.00		12'839.80	
3132.01	Arbeitssicherheit und Gesundheitsschutz am Arbeitsplatz	3'888.00		5'000.00		3'564.00	
3134.00	Sachversicherungsprämien	14'706.50		15'000.00		12'866.20	
3150.00	Unterhalt Büromöbel und -geräte	1'128.35		2'500.00		2'059.55	
3153.00	Informatik-Unterhalt Hardware	19'603.00		23'000.00		19'265.05	
3158.00	Informatik-Unterhalt Software	57'188.45		76'000.00		53'145.25	
3160.00	Miete und Pacht Liegenschaften	11'760.00		11'800.00		11'760.00	
3161.00	Mieten, Benützungskosten Anlagen	7'662.50		11'000.00		4'883.65	
3170.00	Reisekosten und Spesen	1'307.50		800.00		1'573.00	
3199.00	Übriger Betriebsaufwand	395.00		500.00			
3199.09	Gewerbeausstellung					6'882.40	
3300.90	Planmässige Abschreibungen übrige Sachanlagen VV	1'129.40					
3611.00	Entschädigungen an Kanton	88'844.25		88'000.00		88'577.70	

## Erfolgsrechnung

		Rechnung 2017		Budget 2017		Rechnung 2016	
		Aufwand	Ertrag	Aufwand	Ertrag	Aufwand	Ertrag
3632.00	Beiträge an Gemeinden und Gemeindeverbände	100'497.00		91'300.00		90'919.60	
3636.00	Beiträge an private Organisationen ohne Erwerbszweck	8'104.00		9'500.00		8'831.75	
4240.00	Benützungsgebühren und Dienstleistungen		5'648.40		500.00		1'520.00
4250.00	Verkäufe		1'530.50		2'000.00		1'969.75
4250.01	Verkäufe (Cafeteria)		2'365.80		1'800.00		2'187.00
4260.00	Rückerstattungen Dritter		32'952.50		4'000.00		22'167.20
4260.01	Versicherungsleistungen, Taggelder		363.65		15'000.00		10'978.20
4260.03	Rückerstattungen Betriebskosten		2'598.15		2'000.00		3'647.85
4611.01	Entschädigung Registerführung Kirchensteuern		5'571.00		6'000.00		5'622.00
4612.01	Interne Verrechnung von Dienstleistungen (SF)		22'700.00		23'000.00		22'700.00
4631.00	Beiträge vom Kanton						810.00
4910.00	Interne Verrechnung von Dienstleistungen		276'550.00		273'000.00		243'400.00
4910.02	Interne Verrechnung RSD Untere Emme		35'180.00		38'300.00		31'450.00
4920.00	Interne Verrechnung von Pacht, Mieten, Benützungskosten		11'760.00		11'800.00		11'760.00
<b>029</b>	<b>Verwaltungsliegenschaften</b>	<b>498'254.82</b>	<b>608'995.52</b>	<b>549'100.00</b>	<b>540'000.00</b>	<b>474'078.95</b>	<b>605'156.40</b>
	Nettoaufwand				9'100.00		
	Nettoertrag	110'740.70				131'077.45	
<b>0290</b>	<b>Verwaltungsliegenschaften</b>	<b>155'412.20</b>	<b>59'332.30</b>	<b>154'300.00</b>	<b>59'000.00</b>	<b>121'504.15</b>	<b>59'320.00</b>
3010.00	Löhne Verwaltungs- und Betriebspersonal	67'988.80		73'000.00		62'876.40	
3050.00	AG-Beiträge AHV, IV, EO, ALV, Verwaltungskosten	3'662.40		5'000.00		3'496.10	
3052.00	AG-Beiträge an Pensionskasse	4'812.90		6'000.00		4'961.40	
3053.00	AG-Beiträge an Unfallversicherungen	1'917.20		2'300.00		1'563.55	
3054.00	AG-Beiträge an Familienausgleichskasse	1'048.65		1'500.00		997.65	
3055.00	AG-Beiträge an Krankentaggeldversicherungen	122.15		200.00		117.40	
3101.00	Betriebs- und Verbrauchsmaterial	1'819.70		3'500.00		1'565.75	
3110.00	Büromöbel und Geräte	10'735.80		2'500.00		1'428.85	
3113.00	Anschaffung Hardware	17'651.50		17'800.00			
3120.00	Ver- und Entsorgung	18'266.00		24'500.00		18'678.45	
3134.00	Sachversicherungsprämien	3'464.60		3'500.00		3'433.95	
3144.00	Unterhalt Hochbauten	21'922.50		12'500.00		20'884.65	
3910.00	Interne Verrechnung von Dienstleistungen	2'000.00		2'000.00		1'500.00	
4260.00	Rückerstattungen Dritter		332.30				320.00
4920.01	Interne Verrechnung von Pacht, Mieten, Benützungskosten; RSD Untere Emme		59'000.00		59'000.00		59'000.00
<b>0291</b>	<b>Betrieb Saalbau</b>	<b>342'842.62</b>	<b>549'663.22</b>	<b>394'800.00</b>	<b>481'000.00</b>	<b>352'574.80</b>	<b>545'836.40</b>
3010.00	Löhne Verwaltungs- und Betriebspersonal	127'387.40		107'000.00		110'730.85	
3050.00	AG-Beiträge AHV, IV, EO, ALV, Verwaltungskosten	7'797.80		7'000.00		6'591.15	

## Erfolgsrechnung

		Rechnung 2017		Budget 2017		Rechnung 2016	
		Aufwand	Ertrag	Aufwand	Ertrag	Aufwand	Ertrag
3052.00	AG-Beiträge an Pensionskasse	10'016.80		9'000.00		8'709.40	
3053.00	AG-Beiträge an Unfallversicherungen	3'657.15		3'000.00		2'745.10	
3054.00	AG-Beiträge an Familienausgleichskasse	2'232.65		2'000.00		1'880.80	
3055.00	AG-Beiträge an Krankentaggeldversicherungen	199.50		300.00		162.90	
3090.00	Aus- und Weiterbildung Personal			300.00			
3091.00	Personalwerbung	928.10					
3099.00	Übriger Personalaufwand			200.00			
3100.00	Büromaterial			200.00			
3101.00	Betriebs- und Verbrauchsmaterial	12'882.35		15'000.00		12'990.35	
3105.00	Lebensmittel	49'391.40		70'000.00		50'668.75	
3110.00	Büromöbel und Geräte	1'779.60		3'500.00		944.90	
3111.00	Maschinen, Geräte und Fahrzeuge	11'592.75		12'000.00		366.85	
3113.00	Anschaffung Hardware					11'790.00	
3119.01	Velounterstand Saalbau					7'454.40	
3120.00	Ver- und Entsorgung	32'904.60		60'000.00		38'698.85	
3130.00	Dienstleistungen Dritter			10'000.00		14'945.60	
3130.01	Telefonie, Internet und Kommunikation	3'047.50		2'000.00		2'653.95	
3130.11	Kosten eigene kulturelle Anlässe			14'000.00		10'668.35	
3134.00	Sachversicherungsprämien	8'908.75		8'600.00		8'562.70	
3144.00	Unterhalt Hochbauten	27'052.45		29'000.00		26'715.85	
3170.00	Reisekosten und Spesen	118.60		200.00		91.00	
3199.00	Übriger Betriebsaufwand	710.02		500.00		260.00	
3300.40	Planmässige Abschreibungen Hochbauten VV			5'000.00			
3900.00	Interne Verrechnung von Material- und Warenbezügen	16'535.20		20'000.00		11'143.05	
3910.00	Interne Verrechnung von Dienstleistungen	25'700.00		16'000.00		23'800.00	
4240.00	Benützungsgebühren und Dienstleistungen		9'852.50		12'000.00		7'500.10
4240.06	Eintritte				14'000.00		8'008.00
4250.00	Verkäufe		80'532.70		100'000.00		85'007.25
4260.00	Rückerstattungen Dritter		244.15				166.30
4260.01	Versicherungsleistungen, Taggelder		2'420.60				
4309.00	Übriger betrieblicher Ertrag		1'638.50		2'000.00		6'235.70
4472.00	Vergütung für Benützungen Liegenschaften VV		81'974.77		80'000.00		85'919.05
4910.00	Interne Verrechnung von Dienstleistungen		3'000.00		3'000.00		3'000.00
4910.01	Interne Verrechnung Ertrag Truppenunterkunft		370'000.00		270'000.00		350'000.00
<b>1</b>	<b>Öffentliche Ordnung und Sicherheit, Verteidigung</b>	<b>1'375'304.75</b>	<b>1'337'820.30</b>	<b>1'358'600.00</b>	<b>1'168'200.00</b>	<b>1'432'798.65</b>	<b>1'431'330.16</b>
	Nettoaufwand		37'484.45		190'400.00		1'468.49
<b>11</b>	<b>Öffentliche Sicherheit</b>	<b>56'590.10</b>	<b>105'212.70</b>	<b>72'600.00</b>	<b>53'000.00</b>	<b>60'030.65</b>	<b>178'731.45</b>
	Nettoaufwand				19'600.00		



## Erfolgsrechnung

		Rechnung 2017		Budget 2017		Rechnung 2016	
		Aufwand	Ertrag	Aufwand	Ertrag	Aufwand	Ertrag
	Nettoertrag	48'622.60				118'700.80	
<b>111</b>	<b>Polizei</b>	<b>53'705.10</b>	<b>102'113.20</b>	<b>70'600.00</b>	<b>50'500.00</b>	<b>56'892.65</b>	<b>175'224.45</b>
	Nettoaufwand				20'100.00		
	Nettoertrag	48'408.10				118'331.80	
<b>1110</b>	<b>Polizei</b>	<b>53'705.10</b>	<b>102'113.20</b>	<b>70'600.00</b>	<b>50'500.00</b>	<b>56'892.65</b>	<b>175'224.45</b>
3130.10	Sicherheitsdienst	1'171.50		1'500.00		1'213.75	
3170.02	Zustelldienste	512.40		1'500.00		588.70	
3611.01	Dienstleistungen Kantonspolizei (Ressourcenvertrag)	47'571.20		48'100.00		47'090.20	
3910.00	Interne Verrechnung von Dienstleistungen	4'450.00		19'500.00		8'000.00	
4260.00	Rückerstattungen Dritter				500.00		
4270.00	Bussen		101'591.10		50'000.00		174'847.20
4611.00	Entschädigungen vom Kanton		522.10				377.25
<b>112</b>	<b>Verkehrssicherheit</b>	<b>2'885.00</b>	<b>3'099.50</b>	<b>2'000.00</b>	<b>2'500.00</b>	<b>3'138.00</b>	<b>3'507.00</b>
	Nettoertrag	214.50		500.00		369.00	
<b>1120</b>	<b>Verkehrssicherheit</b>	<b>2'885.00</b>	<b>3'099.50</b>	<b>2'000.00</b>	<b>2'500.00</b>	<b>3'138.00</b>	<b>3'507.00</b>
3130.23	Gebühren für Mofa-Vignetten	2'885.00		2'000.00		3'138.00	
4210.03	Gebühren für Amtshandlungen (Mofa-Vignetten)		3'099.50		2'500.00		3'507.00
<b>14</b>	<b>Allgemeines Rechtswesen</b>	<b>140'377.90</b>	<b>136'452.45</b>	<b>185'300.00</b>	<b>145'500.00</b>	<b>163'332.50</b>	<b>148'583.80</b>
	Nettoaufwand		3'925.45		39'800.00		14'748.70
<b>140</b>	<b>Allgemeines Rechtswesen</b>	<b>140'377.90</b>	<b>136'452.45</b>	<b>185'300.00</b>	<b>145'500.00</b>	<b>163'332.50</b>	<b>148'583.80</b>
	Nettoaufwand		3'925.45		39'800.00		14'748.70
<b>1400</b>	<b>Allgemeines Rechtswesen</b>	<b>140'377.90</b>	<b>136'452.45</b>	<b>185'300.00</b>	<b>145'500.00</b>	<b>163'332.50</b>	<b>148'583.80</b>
3000.00	Löhne, Tag- und Sitzungsgelder an Behörden und Kommissionen			3'000.00		2'000.00	
3010.00	Löhne Verwaltungs- und Betriebspersonal	2'000.00					
3050.00	AG-Beiträge AHV, IV, EO, ALV, Verwaltungskosten			300.00			
3102.00	Drucksachen, Publikationen	320.95		2'500.00		277.00	
3130.07	Nachführung Vermessungswerk	18'591.35		25'000.00		46'534.30	
3130.08	Einbürgerungsgebühren Kanton und Bund	5'500.00		7'000.00		7'800.00	
3130.09	Staatsgebühren Fremdenpolizei	20'338.30		18'000.00		18'094.50	
3130.17	Staatsgebühren und Bewilligungen Bauwesen	7'754.15		27'000.00		5'684.60	
3130.20	Gebühren Zivilstandsämter, Heimatscheine	4'278.00		5'000.00		5'471.00	

## Erfolgsrechnung

		Rechnung 2017		Budget 2017		Rechnung 2016	
		Aufwand	Ertrag	Aufwand	Ertrag	Aufwand	Ertrag
3130.25	Erarbeitung Kataster der öffentlich-rechtlichen Eigentumsbeschränkungen ÖREB			10'000.00			
3132.02	Feuerschau	6'405.10		6'000.00		4'020.40	
3199.00	Übriger Betriebsaufwand	129.60					
3199.02	Sachaufwand Schnittersonntag	15'860.45		14'000.00		14'850.70	
3320.90	Planmässige Abschreibungen übrige immaterielle Anlagen			8'500.00			
3910.00	Interne Verrechnung von Dienstleistungen	59'200.00		59'000.00		58'600.00	
4210.00	Gebühren für Amtshandlungen		57'546.95		59'000.00		56'902.50
4210.01	Gebühren für Amtshandlungen (Baubewilligungen)		49'846.90		65'000.00		74'569.30
4210.02	Gebühren für Amtshandlungen (Einbürgerungen)		16'800.00		7'000.00		6'400.00
4240.03	Markt- und Schaustellergebühren Schnittersonntag		8'259.00		8'000.00		8'192.00
4601.20	Anteil an kantonalen Gebühren		3'999.60		3'500.00		2'520.00
4634.00	Beiträge von öffentlichen Unternehmungen				3'000.00		
<b>15</b>	<b>Feuerwehr</b>	<b>596'703.40</b>	<b>596'703.40</b>	<b>582'300.00</b>	<b>582'300.00</b>	<b>584'636.15</b>	<b>584'636.15</b>
<b>150</b>	<b>Feuerwehr</b>	<b>596'703.40</b>	<b>596'703.40</b>	<b>582'300.00</b>	<b>582'300.00</b>	<b>584'636.15</b>	<b>584'636.15</b>
<b>1500</b>	<b>Feuerwehr</b>	<b>596'703.40</b>	<b>596'703.40</b>	<b>582'300.00</b>	<b>582'300.00</b>	<b>584'636.15</b>	<b>584'636.15</b>
3000.00	Löhne, Tag- und Sitzungsgelder an Behörden und Kommissionen	16'520.00		17'400.00		16'477.50	
3010.00	Löhne Verwaltungs- und Betriebspersonal	21'361.05		23'000.00		21'886.15	
3010.01	Sold ordentliche Übungen Feuerwehr	74'234.00		78'000.00		75'507.00	
3010.02	Pikettenschädigungen Feuerwehr	28'300.00		30'600.00		27'770.00	
3010.03	Ernstfallentschädigungen Feuerwehr	28'020.00		60'000.00		22'320.00	
3010.04	Entschädigungen Einsätze First Responder	3'450.00		9'800.00		6'060.00	
3050.00	AG-Beiträge AHV, IV, EO, ALV, Verwaltungskosten	1'124.60		1'300.00		667.75	
3053.00	AG-Beiträge an Unfallversicherungen	51.75		100.00		40.60	
3054.00	AG-Beiträge an Familienausgleichskasse	322.00		300.00		190.60	
3055.00	AG-Beiträge an Krankentaggeldversicherungen	1.35				0.20	
3090.00	Aus- und Weiterbildung Personal	24'306.55		31'600.00		28'557.45	
3100.00	Büromaterial	1'965.75		2'500.00		2'576.55	
3101.00	Betriebs- und Verbrauchsmaterial	13'200.70		13'600.00		17'151.60	
3101.01	Treibstoffe	4'667.60		7'500.00		4'032.45	
3111.00	Maschinen, Geräte und Fahrzeuge	48'408.25		48'400.00		27'716.75	
3111.04	Einrichtungen Fahrzeughalle, Kommando- und Funkraum	3'620.10		5'000.00		10'218.45	
3112.00	Anschaffung Dienstkleider	18'706.70		21'800.00		13'885.85	
3120.00	Ver- und Entsorgung	11'211.85		13'000.00		11'338.15	
3130.00	Dienstleistungen Dritter	1'679.90		8'900.00		2'212.10	
3130.01	Telefonie, Internet und Kommunikation	7'952.05		11'600.00		5'551.05	

## Erfolgsrechnung

		Rechnung 2017		Budget 2017		Rechnung 2016	
		Aufwand	Ertrag	Aufwand	Ertrag	Aufwand	Ertrag
3130.02	Porti, Post- und Bankspesen	479.00				920.40	
3130.22	Arzthonorare	1'891.05		3'800.00		1'679.95	
3134.00	Sachversicherungsprämien	8'491.45		12'500.00		10'571.30	
3137.01	Motorfahrzeugsteuern und Schwerverkehrsabgaben	3'338.45		3'500.00		2'898.45	
3144.00	Unterhalt Hochbauten	19'612.55		19'700.00		23'831.55	
3151.00	Unterhalt Apparate, Maschinen, Fahrzeuge und Geräte	38'906.70		34'500.00		18'919.20	
3160.00	Miete und Pacht Liegenschaften	1'000.00		1'000.00		1'000.00	
3170.00	Reisekosten und Spesen	9'887.25		11'000.00		10'068.90	
3181.00	Forderungsverluste Ersatzabgaben Feuerwehrdienstpflicht	8'913.45		9'000.00		11'192.75	
3199.07	Sachaufwand Ernstfalleinsätze	2'433.45		3'500.00		2'832.50	
3199.08	Sachaufwand First Responder	1'040.00		2'100.00		464.55	
3300.90	Planmässige Abschreibungen übrige Sachanlagen VV			90'000.00			
3300.91	Planmässige Abschreibungen bestehendes Verwaltungsvermögen	90'000.00				90'000.00	
3409.01	Verrechnete Zinsen und Zinsaufwand (SF)	177.10					
3612.00	Interne Verrechnung von Dienstleistungen (SF)	3'300.00		5'000.00		3'800.00	
3612.02	Interne Verrechnung von Mieten und Benützungskosten (SF)	1'700.00					
3636.00	Beiträge an private Organisationen ohne Erwerbszweck	2'157.10		2'300.00		2'056.00	
4200.00	Ersatzabgaben Feuerwehrdienstpflicht		352'821.95		345'000.00		356'477.15
4240.00	Benützungsgebühren und Dienstleistungen		8'600.05		3'400.00		14'236.00
4260.00	Rückerstattungen Dritter		1'213.70				
4260.02	Rückerstattungen für Ernstfalleinsätze		21'498.00		20'000.00		1'162.00
4632.00	Beiträge von Gemeinden und Gemeindeverbänden		143'597.70		134'900.00		143'867.00
4634.00	Beiträge von öffentlichen Unternehmungen		68'972.00		68'800.00		68'894.00
9010.00	Ertragsüberschuss; Einlage in Spezialfinanzierung	94'271.65				110'240.40	
9011.00	Aufwandüberschuss; Entnahme aus Spezialfinanzierung				10'200.00		
<b>16</b>	<b>Verteidigung</b>	<b>581'633.35</b>	<b>499'451.75</b>	<b>518'400.00</b>	<b>387'400.00</b>	<b>624'799.35</b>	<b>519'378.76</b>
	Nettoaufwand		82'181.60		131'000.00		105'420.59
<b>161</b>	<b>Militärische Verteidigung</b>	<b>454'338.90</b>	<b>490'914.70</b>	<b>377'500.00</b>	<b>378'400.00</b>	<b>414'751.45</b>	<b>429'131.01</b>
	Nettoertrag	36'575.80		900.00		14'379.56	
<b>1610</b>	<b>Militärische Verteidigung</b>	<b>454'338.90</b>	<b>490'914.70</b>	<b>377'500.00</b>	<b>378'400.00</b>	<b>414'751.45</b>	<b>429'131.01</b>
3010.00	Löhne Verwaltungs- und Betriebspersonal	5'276.40		4'500.00		4'860.00	
3053.00	AG-Beiträge an Unfallversicherungen	19.85		100.00		18.25	
3054.00	AG-Beiträge an Familienausgleichskasse			100.00			
3101.00	Betriebs- und Verbrauchsmaterial	21'095.20		20'000.00		13'446.65	
3110.00	Büromöbel und Geräte			500.00			
3111.00	Maschinen, Geräte und Fahrzeuge	399.00		3'000.00			

## Erfolgsrechnung

		Rechnung 2017		Budget 2017		Rechnung 2016	
		Aufwand	Ertrag	Aufwand	Ertrag	Aufwand	Ertrag
3119.03	Anschaffung Unterkunftseinrichtungen	9'440.30		9'500.00			
3120.00	Ver- und Entsorgung	22'426.40		25'000.00		22'498.30	
3130.00	Dienstleistungen Dritter			500.00		15.50	
3130.01	Telefonie, Internet und Kommunikation	644.35		1'000.00		344.20	
3134.00	Sachversicherungsprämien	1'552.70		1'600.00		1'563.50	
3144.00	Unterhalt Hochbauten	9'152.65		15'500.00		10'716.55	
3144.03	Unterhalt Scheibenstand			5'000.00			
3151.00	Unterhalt Apparate, Maschinen, Fahrzeuge und Geräte	3'343.35		10'000.00			
3170.03	Entlassungsfeier Angehörige der Armee	330.00		700.00		550.00	
3199.03	Überschussgeld an Landbesitzer	4'658.70		4'500.00		4'738.50	
3910.00	Interne Verrechnung von Dienstleistungen	6'000.00		6'000.00		6'000.00	
3910.01	Interne Verrechnung Einquartierung Saalbau	370'000.00		270'000.00		350'000.00	
4240.04	Entschädigungen für Truppenunterkunft		478'957.10		370'000.00		418'189.81
4260.00	Rückerstattungen Dritter		1'877.40		500.00		863.00
4632.01	Schussgeld/Überschussgeld Stadt Burgdorf		10'080.20		7'900.00		10'078.20
<b>162</b>	<b>Zivile Verteidigung</b>	<b>127'294.45</b>	<b>8'537.05</b>	<b>140'900.00</b>	<b>9'000.00</b>	<b>210'047.90</b>	<b>90'247.75</b>
	Nettoaufwand		118'757.40		131'900.00		119'800.15
<b>1620</b>	<b>Zivilschutz</b>	<b>33'864.15</b>	<b>8'537.05</b>	<b>39'600.00</b>	<b>9'000.00</b>	<b>111'190.30</b>	<b>90'247.75</b>
3000.00	Löhne, Tag- und Sitzungsgelder an Behörden und Kommissionen	2'745.00		4'000.00		2'622.50	
3050.00	AG-Beiträge AHV, IV, EO, ALV, Verwaltungskosten	47.15					
3053.00	AG-Beiträge an Unfallversicherungen	2.85					
3054.00	AG-Beiträge an Familienausgleichskasse	13.50					
3101.00	Betriebs- und Verbrauchsmaterial	200.90		500.00		570.95	
3102.00	Drucksachen, Publikationen					221.60	
3120.00	Ver- und Entsorgung	8'994.20		10'500.00		11'643.25	
3130.01	Telefonie, Internet und Kommunikation			100.00			
3130.26	PSK Schutzraumkontrollen					83'763.60	
3134.00	Sachversicherungsprämien	2'565.65		2'500.00		2'542.70	
3144.00	Unterhalt Hochbauten	1'912.75		3'000.00		3'295.75	
3151.00	Unterhalt Apparate, Maschinen, Fahrzeuge und Geräte	4'065.15		10'600.00		4'029.95	
3501.00	Einlagen in Fonds des FK	9'717.00					
3910.00	Interne Verrechnung von Dienstleistungen	3'600.00		8'400.00		2'500.00	
4240.00	Benützungsgebühren und Dienstleistungen		1'933.95				3'029.00
4260.00	Rückerstattungen Dritter				500.00		708.25
4472.00	Vergütung für Benützungen Liegenschaften VV		603.10		5'000.00		1'010.50
4501.00	Entnahmen aus Fonds des FK		2'500.00				82'000.00
4631.00	Beiträge vom Kanton		3'500.00		3'500.00		3'500.00

## Erfolgsrechnung

		Rechnung 2017		Budget 2017		Rechnung 2016	
		Aufwand	Ertrag	Aufwand	Ertrag	Aufwand	Ertrag
<b>1626</b>	<b>Regionale Zivilschutzorganisation</b>	<b>88'643.60</b>		<b>94'600.00</b>		<b>98'857.60</b>	
3632.00	Beiträge an Gemeinden und Gemeindeverbände	88'643.60		94'600.00		98'857.60	
<b>1627</b>	<b>Regionaler Führungsstab</b>	<b>4'786.70</b>		<b>6'700.00</b>			
3632.00	Beiträge an Gemeinden und Gemeindeverbände	4'786.70		6'700.00			
<b>2</b>	<b>Bildung</b>	<b>5'083'750.40</b>	<b>1'212'777.15</b>	<b>5'452'600.00</b>	<b>974'100.00</b>	<b>4'797'190.71</b>	<b>801'080.65</b>
	Nettoaufwand		3'870'973.25		4'478'500.00		3'996'110.06
<b>21</b>	<b>Obligatorische Schule</b>	<b>5'026'185.30</b>	<b>1'195'821.55</b>	<b>5'406'900.00</b>	<b>958'000.00</b>	<b>4'765'253.61</b>	<b>784'784.50</b>
	Nettoaufwand		3'830'363.75		4'448'900.00		3'980'469.11
<b>211</b>	<b>Eingangsstufe</b>	<b>364'211.90</b>	<b>37'804.25</b>	<b>377'500.00</b>		<b>401'476.50</b>	<b>1'142.30</b>
	Nettoaufwand		326'407.65		377'500.00		400'334.20
<b>2110</b>	<b>Kindergarten</b>	<b>364'211.90</b>	<b>37'804.25</b>	<b>377'500.00</b>		<b>401'476.50</b>	<b>1'142.30</b>
3010.00	Löhne Verwaltungs- und Betriebspersonal					24'361.05	
3050.00	AG-Beiträge AHV, IV, EO, ALV, Verwaltungskosten					1'535.25	
3052.00	AG-Beiträge an Pensionskasse					2'275.25	
3053.00	AG-Beiträge an Unfallversicherungen					648.35	
3054.00	AG-Beiträge an Familienausgleichskasse					438.35	
3055.00	AG-Beiträge an Krankentaggeldversicherungen					52.40	
3101.00	Betriebs- und Verbrauchsmaterial			300.00		205.40	
3104.00	Lehrmittel	11'539.55		12'000.00		12'913.60	
3110.00	Büromöbel und Geräte	1'444.50		1'100.00			
3120.00	Ver- und Entsorgung	6'021.50		6'500.00		5'849.45	
3130.01	Telefonie, Internet und Kommunikation	726.55		1'000.00		697.75	
3150.00	Unterhalt Büromöbel und -geräte	1'062.00		1'000.00			
3160.00	Miete und Pacht Liegenschaften	30'480.00		31'500.00		30'480.00	
3170.00	Reisekosten und Spesen			700.00		343.05	
3171.00	Exkursionen, Schulreisen und Lager	4'003.10		9'300.00		3'834.60	
3611.00	Entschädigungen an Kanton	179'162.50		161'000.00		198'917.15	
3612.01	Entschädigungen an Gemeinden und Gemeindeverbände	90'646.85		106'000.00		76'979.05	
3632.00	Beiträge an Gemeinden und Gemeindeverbände	39'125.35		47'100.00		41'945.80	
4260.00	Rückerstattungen Dritter		984.25				1'142.30
4611.00	Entschädigungen vom Kanton		36'820.00				
<b>212</b>	<b>Primarstufe</b>	<b>1'527'658.25</b>	<b>48'284.75</b>	<b>1'664'900.00</b>	<b>11'200.00</b>	<b>1'556'417.35</b>	<b>126'530.50</b>
	Nettoaufwand		1'479'373.50		1'653'700.00		1'429'886.85

## Erfolgsrechnung

		Rechnung 2017		Budget 2017		Rechnung 2016	
		Aufwand	Ertrag	Aufwand	Ertrag	Aufwand	Ertrag
<b>2120</b>	<b>Primarstufe</b>	<b>1'527'658.25</b>	<b>48'284.75</b>	<b>1'664'900.00</b>	<b>11'200.00</b>	<b>1'556'417.35</b>	<b>126'530.50</b>
3090.00	Aus- und Weiterbildung Personal	1'940.00		5'000.00		7'703.40	
3104.00	Lehrmittel	90'062.25		115'800.00		106'360.05	
3110.00	Büromöbel und Geräte	2'109.85		1'100.00		10'763.20	
3130.01	Telefonie, Internet und Kommunikation	5'235.90		9'000.00		6'623.00	
3150.00	Unterhalt Büromöbel und -geräte	18'893.95		18'500.00		28'272.00	
3153.00	Informatik-Unterhalt Hardware	12'868.50		13'000.00		18'615.95	
3158.00	Informatik-Unterhalt Software	7'516.50		7'450.00		5'368.80	
3170.00	Reisekosten und Spesen	2'956.10		2'250.00		4'200.05	
3170.04	Fahrkosten Begabtenförderung	570.00					
3171.00	Exkursionen, Schulreisen und Lager	31'453.45		47'100.00		59'645.30	
3199.00	Übriger Betriebsaufwand	3'873.15		1'800.00		3'258.40	
3199.04	Beiträge Schulsport	5'267.00		5'300.00		5'337.00	
3611.00	Entschädigungen an Kanton	599'264.85		547'700.00		600'713.55	
3612.01	Entschädigungen an Gemeinden und Gemeindeverbände	347'220.75		412'600.00		312'426.95	
3632.00	Beiträge an Gemeinden und Gemeindeverbände	397'726.00		477'600.00		386'429.70	
3636.00	Beiträge an private Organisationen ohne Erwerbszweck	700.00		700.00		700.00	
4250.00	Verkäufe		149.05		900.00		92'537.15
4260.00	Rückerstattungen Dritter		3'184.10		500.00		9'435.35
4611.00	Entschädigungen vom Kanton		42'261.00				3'013.00
4631.00	Beiträge vom Kanton		1'820.60				12'000.00
4632.00	Beiträge von Gemeinden und Gemeindeverbänden		870.00		9'800.00		9'545.00
<b>213</b>	<b>Oberstufe</b>	<b>1'402'607.80</b>	<b>485'883.50</b>	<b>1'572'000.00</b>	<b>491'400.00</b>	<b>1'170'386.35</b>	<b>244'702.00</b>
	Nettoaufwand		916'724.30		1'080'600.00		925'684.35
<b>2130</b>	<b>Sekundarstufe I</b>	<b>1'402'607.80</b>	<b>485'883.50</b>	<b>1'572'000.00</b>	<b>491'400.00</b>	<b>1'170'386.35</b>	<b>244'702.00</b>
3611.00	Entschädigungen an Kanton	17'899.00				53'364.55	
3612.01	Entschädigungen an Gemeinden und Gemeindeverbände	181'645.85		363'000.00		187'841.85	
3632.00	Beiträge an Gemeinden und Gemeindeverbände	1'203'062.95		1'209'000.00		929'179.95	
4611.00	Entschädigungen vom Kanton		485'883.50		491'400.00		202'217.00
4632.00	Beiträge von Gemeinden und Gemeindeverbänden						42'485.00
<b>214</b>	<b>Musikschulen</b>	<b>98'703.60</b>		<b>125'000.00</b>		<b>111'822.40</b>	
	Nettoaufwand		98'703.60		125'000.00		111'822.40
<b>2140</b>	<b>Musikschule</b>	<b>98'703.60</b>		<b>125'000.00</b>		<b>111'822.40</b>	
3636.02	Beiträge an Musikschulen	98'703.60		125'000.00		111'822.40	

## Erfolgsrechnung

		Rechnung 2017		Budget 2017		Rechnung 2016	
		Aufwand	Ertrag	Aufwand	Ertrag	Aufwand	Ertrag
<b>217</b>	<b>Schulliegenschaften</b>	<b>850'245.85</b>	<b>104'133.75</b>	<b>987'900.00</b>	<b>96'500.00</b>	<b>833'763.90</b>	<b>53'445.15</b>
	Nettoaufwand		746'112.10		891'400.00		780'318.75
<b>2170</b>	<b>Schulliegenschaften</b>	<b>850'245.85</b>	<b>104'133.75</b>	<b>987'900.00</b>	<b>96'500.00</b>	<b>833'763.90</b>	<b>53'445.15</b>
3010.00	Löhne Verwaltungs- und Betriebspersonal	202'529.80		206'000.00		176'762.45	
3050.00	AG-Beiträge AHV, IV, EO, ALV, Verwaltungskosten	12'977.30		13'000.00		11'392.80	
3052.00	AG-Beiträge an Pensionskasse	16'256.20		16'500.00		13'668.00	
3053.00	AG-Beiträge an Unfallversicherungen	5'748.60		5'000.00		5'160.60	
3054.00	AG-Beiträge an Familienausgleichskasse	3'715.70		3'800.00		3'251.25	
3055.00	AG-Beiträge an Krankentaggeldversicherungen	363.20		500.00		316.15	
3101.00	Betriebs- und Verbrauchsmaterial	7'158.20		8'500.00		9'135.20	
3111.00	Maschinen, Geräte und Fahrzeuge	3'516.30		2'000.00		4'648.20	
3113.00	Anschaffung Hardware	7'027.20		16'500.00		26'862.10	
3120.00	Ver- und Entsorgung	66'849.50		70'000.00		63'722.75	
3130.01	Telefonie, Internet und Kommunikation	1'823.45		1'800.00		1'823.45	
3134.00	Sachversicherungsprämien	13'547.95		12'500.00		12'320.95	
3144.00	Unterhalt Hochbauten	54'657.85		63'500.00		63'372.70	
3151.00	Unterhalt Apparate, Maschinen, Fahrzeuge und Geräte	836.15		1'500.00		1'741.00	
3199.00	Übriger Betriebsaufwand	2'653.20		4'000.00		2'669.45	
3300.40	Planmässige Abschreibungen Hochbauten VV	12'921.00		31'000.00		12'920.45	
3632.03	Infrastrukturbeitrag Schulliegenschaften Gemeindeverband	363'120.50		439'000.00		334'666.20	
3632.04	Betriebskosten Turnhallen Gemeindeverband	59'343.75		69'800.00		72'630.20	
3910.00	Interne Verrechnung von Dienstleistungen	15'200.00		23'000.00		16'700.00	
4260.00	Rückerstattungen Dritter		1'514.70				1'520.95
4260.01	Versicherungsleistungen, Taggelder						354.20
4260.04	Rückerstattungen Dritter - Mietnebenkosten (VV)		34'799.05		33'000.00		13'750.00
4470.00	Pacht- und Mietzinse Liegenschaften VV		65'000.00		63'000.00		36'750.00
4472.00	Vergütung für Benützung Liegenschaften VV		1'120.00		500.00		1'070.00
4612.02	Interne Verrechnung von Mieten und Benützungskosten (SF)		1'700.00				
<b>218</b>	<b>Tagesbetreuung</b>	<b>512'150.30</b>	<b>461'802.75</b>	<b>390'700.00</b>	<b>311'000.00</b>	<b>409'166.90</b>	<b>311'499.75</b>
	Nettoaufwand		50'347.55		79'700.00		97'667.15
<b>2180</b>	<b>Tagesbetreuung</b>	<b>512'150.30</b>	<b>461'802.75</b>	<b>390'700.00</b>	<b>311'000.00</b>	<b>409'166.90</b>	<b>311'499.75</b>
3000.00	Löhne, Tag- und Sitzungsgelder an Behörden und Kommissionen			500.00			
3010.00	Löhne Verwaltungs- und Betriebspersonal	371'503.55		278'000.00		284'439.90	
3050.00	AG-Beiträge AHV, IV, EO, ALV, Verwaltungskosten	22'671.90		18'000.00		17'582.70	
3052.00	AG-Beiträge an Pensionskasse	25'817.90		21'000.00		21'579.90	
3053.00	AG-Beiträge an Unfallversicherungen	2'802.75		2'500.00		2'310.85	

## Erfolgsrechnung

		Rechnung 2017		Budget 2017		Rechnung 2016	
		Aufwand	Ertrag	Aufwand	Ertrag	Aufwand	Ertrag
3054.00	AG-Beiträge an Familienausgleichskasse	6'491.85		5'000.00		4'989.60	
3055.00	AG-Beiträge an Krankentaggeldversicherungen	700.75		600.00		532.00	
3090.00	Aus- und Weiterbildung Personal	2'180.00		3'000.00		100.00	
3100.00	Büromaterial	3'849.35		3'000.00		2'846.30	
3101.00	Betriebs- und Verbrauchsmaterial	1'724.45		1'700.00		1'326.20	
3104.00	Lehrmittel	6'248.30		5'000.00		5'356.55	
3105.00	Lebensmittel	50'022.25		41'000.00		33'857.45	
3110.00	Büromöbel und Geräte	10'110.55		3'500.00		28'265.55	
3130.01	Telefonie, Internet und Kommunikation	344.50		1'200.00		318.85	
3150.00	Unterhalt Büromöbel und -geräte	2'856.85		2'000.00		1'299.05	
3170.00	Reisekosten und Spesen	100.10		500.00		112.50	
3171.00	Exkursionen, Schulreisen und Lager	842.50		1'000.00		101.60	
3199.00	Übriger Betriebsaufwand	3'882.75		2'200.00		4'147.90	
3637.00	Beiträge an private Haushalte			1'000.00			
4230.01	Elternbeiträge Tagesschule		195'893.85		120'000.00		134'681.45
4250.00	Verkäufe		2'335.00		4'000.00		3'353.00
4250.02	Verkäufe Kita Kinderwelt		29'832.00		17'000.00		17'250.00
4631.00	Beiträge vom Kanton		233'741.90		170'000.00		156'215.30
<b>219</b>	<b>Obligatorische Schule</b>	<b>270'607.60</b>	<b>57'912.55</b>	<b>288'900.00</b>	<b>47'900.00</b>	<b>282'220.21</b>	<b>47'464.80</b>
	Nettoaufwand		212'695.05		241'000.00		234'755.41
<b>2190</b>	<b>Schulleitung und Schulverwaltung</b>	<b>72'545.55</b>		<b>74'300.00</b>		<b>73'740.05</b>	
3010.00	Löhne Verwaltungs- und Betriebspersonal	56'960.15		57'000.00		56'270.50	
3050.00	AG-Beiträge AHV, IV, EO, ALV, Verwaltungskosten	3'580.80		3'600.00		3'548.90	
3052.00	AG-Beiträge an Pensionskasse	5'649.90		5'500.00		5'595.00	
3053.00	AG-Beiträge an Unfallversicherungen	214.15		200.00		211.80	
3054.00	AG-Beiträge an Familienausgleichskasse	1'025.10		1'000.00		1'012.70	
3055.00	AG-Beiträge an Krankentaggeldversicherungen	122.80		200.00		121.50	
3100.00	Büromaterial	2'315.80		2'700.00		1'753.65	
3102.00	Drucksachen, Publikationen	1'630.60		2'100.00		1'694.55	
3104.01	Anschaffung von Büchern	195.85		2'000.00		2'468.05	
3130.02	Porti, Post- und Bankspesen	850.40				1'063.40	
<b>2192</b>	<b>Schulbibliothek</b>	<b>5'969.20</b>		<b>7'300.00</b>	<b>900.00</b>	<b>6'772.50</b>	<b>988.65</b>
3104.01	Anschaffung von Büchern	5'969.20		7'300.00		6'772.50	
4240.00	Benützungsgebühren und Dienstleistungen						88.65
4632.00	Beiträge von Gemeinden und Gemeindeverbänden				900.00		900.00
<b>2195</b>	<b>Schülertransporte</b>	<b>101'647.00</b>	<b>28'105.10</b>	<b>112'300.00</b>	<b>25'000.00</b>	<b>107'528.20</b>	<b>21'261.00</b>



## Erfolgsrechnung

		Rechnung 2017		Budget 2017		Rechnung 2016	
		Aufwand	Ertrag	Aufwand	Ertrag	Aufwand	Ertrag
3010.00	Löhne Verwaltungs- und Betriebspersonal	71'435.95		79'000.00		76'683.35	
3050.00	AG-Beiträge AHV, IV, EO, ALV, Verwaltungskosten	4'424.45		5'000.00		4'396.95	
3052.00	AG-Beiträge an Pensionskasse	5'206.80		5'500.00		5'175.60	
3053.00	AG-Beiträge an Unfallversicherungen	241.65		400.00		286.50	
3054.00	AG-Beiträge an Familienausgleichskasse	1'266.80		1'500.00		1'254.80	
3055.00	AG-Beiträge an Krankentaggeldversicherungen	116.55		200.00		118.40	
3090.00	Aus- und Weiterbildung Personal	250.00				250.00	
3101.01	Treibstoffe	3'903.55		5'000.00		3'081.45	
3134.00	Sachversicherungsprämien	2'590.90		4'700.00		2'835.75	
3137.01	Motorfahrzeugsteuern und Schwerverkehrsabgaben	1'946.30				1'949.35	
3151.00	Unterhalt Apparate, Maschinen, Fahrzeuge und Geräte	9'574.85		9'800.00		8'865.10	
3161.00	Mieten, Benützungskosten Anlagen	400.00		1'200.00		400.00	
3170.00	Reisekosten und Spesen	289.20				410.95	
3199.00	Übriger Betriebsaufwand					1'820.00	
4260.01	Versicherungsleistungen, Taggelder		2'555.10				
4631.00	Beiträge vom Kanton		25'550.00		25'000.00		21'261.00
<b>2197</b>	<b>Schulsozialdienst</b>	<b>90'445.85</b>	<b>29'807.45</b>	<b>95'000.00</b>	<b>22'000.00</b>	<b>94'179.46</b>	<b>25'215.15</b>
3010.00	Löhne Verwaltungs- und Betriebspersonal	69'442.80		68'500.00		70'689.00	
3050.00	AG-Beiträge AHV, IV, EO, ALV, Verwaltungskosten	4'268.75		4'500.00		4'381.90	
3052.00	AG-Beiträge an Pensionskasse	5'432.80		5'500.00		5'090.40	
3053.00	AG-Beiträge an Unfallversicherungen	181.55		400.00		261.50	
3054.00	AG-Beiträge an Familienausgleichskasse	1'221.85		1'400.00		1'251.10	
3055.00	AG-Beiträge an Krankentaggeldversicherungen	119.20		200.00		149.40	
3099.00	Übriger Personalaufwand	100.00		2'500.00		3'149.05	
3100.00	Büromaterial	120.40		500.00		271.20	
3110.00	Büromöbel und Geräte			500.00			
3130.01	Telefonie, Internet und Kommunikation	637.30		500.00		711.20	
3170.00	Reisekosten und Spesen			500.00		71.10	
3199.00	Übriger Betriebsaufwand	1'921.20		3'000.00		1'153.61	
3910.00	Interne Verrechnung von Dienstleistungen	7'000.00		7'000.00		7'000.00	
4260.01	Versicherungsleistungen, Taggelder		6'412.60				
4631.00	Beiträge vom Kanton		8'201.45		8'000.00		8'102.05
4632.00	Beiträge von Gemeinden und Gemeindeverbänden		15'193.40		14'000.00		17'113.10
<b>29</b>	<b>Übriges Bildungswesen</b>	<b>57'565.10</b>	<b>16'955.60</b>	<b>45'700.00</b>	<b>16'100.00</b>	<b>31'937.10</b>	<b>16'296.15</b>
	Nettoaufwand		40'609.50		29'600.00		15'640.95
<b>291</b>	<b>Verwaltung</b>	<b>41'696.05</b>		<b>29'400.00</b>		<b>15'693.90</b>	
	Nettoaufwand		41'696.05		29'400.00		15'693.90

## Erfolgsrechnung

		Rechnung 2017		Budget 2017		Rechnung 2016	
		Aufwand	Ertrag	Aufwand	Ertrag	Aufwand	Ertrag
<b>2910</b>	<b>Verwaltung</b>	<b>41'696.05</b>		<b>29'400.00</b>		<b>15'693.90</b>	
3000.00	Löhne, Tag- und Sitzungsgelder an Behörden und Kommissionen	17'884.45		14'400.00		15'693.90	
3050.00	AG-Beiträge AHV, IV, EO, ALV, Verwaltungskosten	157.20					
3053.00	AG-Beiträge an Unfallversicherungen	9.40					
3054.00	AG-Beiträge an Familienausgleichskasse	45.00					
3910.00	Interne Verrechnung von Dienstleistungen	23'600.00		15'000.00			
<b>299</b>	<b>Bildung</b>	<b>15'869.05</b>	<b>16'955.60</b>	<b>16'300.00</b>	<b>16'100.00</b>	<b>16'243.20</b>	<b>16'296.15</b>
	Nettoaufwand				200.00		
	Nettoertrag	1'086.55				52.95	
<b>2990</b>	<b>Übrige Bildung</b>	<b>1'748.00</b>		<b>500.00</b>		<b>500.00</b>	
3636.03	Vereinsbeiträge	500.00		500.00		500.00	
3637.00	Beiträge an private Haushalte	1'248.00					
<b>2991</b>	<b>Erwachsenenbildung</b>	<b>14'121.05</b>	<b>16'955.60</b>	<b>15'800.00</b>	<b>16'100.00</b>	<b>15'743.20</b>	<b>16'296.15</b>
3010.00	Löhne Verwaltungs- und Betriebspersonal	10'836.50		12'000.00		11'590.00	
3050.00	AG-Beiträge AHV, IV, EO, ALV, Verwaltungskosten	396.10		800.00		465.60	
3053.00	AG-Beiträge an Unfallversicherungen	23.65		100.00		27.80	
3054.00	AG-Beiträge an Familienausgleichskasse	113.40		200.00		132.90	
3055.00	AG-Beiträge an Krankentaggeldversicherungen			100.00			
3090.00	Aus- und Weiterbildung Personal			500.00		1'000.00	
3104.00	Lehrmittel	254.20		300.00		207.40	
3199.00	Übriger Betriebsaufwand	1'902.10		1'000.00		1'692.40	
3632.00	Beiträge an Gemeinden und Gemeindeverbände	595.10		800.00		627.10	
4231.00	Kursgelder		997.70		1'500.00		1'524.60
4631.00	Beiträge vom Kanton		14'712.90		14'000.00		13'856.55
4632.00	Beiträge von Gemeinden und Gemeindeverbänden		1'245.00		600.00		915.00
<b>3</b>	<b>Kultur, Sport und Freizeit, Kirche</b>	<b>1'020'486.10</b>	<b>333'530.22</b>	<b>984'200.00</b>	<b>300'800.00</b>	<b>1'038'690.23</b>	<b>303'100.26</b>
	Nettoaufwand		686'955.88		683'400.00		735'589.97
<b>32</b>	<b>Kultur, übrige</b>	<b>46'292.65</b>		<b>52'000.00</b>		<b>42'781.80</b>	<b>2'359.15</b>
	Nettoaufwand		46'292.65		52'000.00		40'422.65
<b>321</b>	<b>Bibliotheken</b>	<b>1'280.75</b>				<b>4'586.85</b>	
	Nettoaufwand		1'280.75				4'586.85

## Erfolgsrechnung

		Rechnung 2017		Budget 2017		Rechnung 2016	
		Aufwand	Ertrag	Aufwand	Ertrag	Aufwand	Ertrag
<b>3210</b>	<b>Bibliotheken</b>	<b>1'280.75</b>				<b>4'586.85</b>	
3000.00	Löhne, Tag- und Sitzungsgelder an Behörden und Kommissionen					1'100.00	
3010.00	Löhne Verwaltungs- und Betriebspersonal					198.00	
3053.00	AG-Beiträge an Unfallversicherungen					4.10	
3104.01	Anschaffung von Büchern	123.75				885.40	
3199.00	Übriger Betriebsaufwand	27.00				1'769.35	
3199.10	Bücherstation Rehlipark	500.00					
3636.00	Beiträge an private Organisationen ohne Erwerbszweck	630.00				630.00	
<b>329</b>	<b>Kultur</b>	<b>45'011.90</b>		<b>52'000.00</b>		<b>38'194.95</b>	<b>2'359.15</b>
	Nettoaufwand		45'011.90		52'000.00		35'835.80
<b>3290</b>	<b>Übrige Kultur</b>	<b>45'011.90</b>		<b>52'000.00</b>		<b>38'194.95</b>	<b>2'359.15</b>
3119.00	Anschaffung Dorfbeflaggung	3'129.90		10'000.00			
3119.02	Anschaffung Infotafeln			5'000.00			
3130.11	Kosten eigene kulturelle Anlässe	3'521.80				4'187.05	
3149.00	Unterhalt übrige Sachanlagen			2'000.00			
3199.00	Übriger Betriebsaufwand	336.55		200.00		4'850.65	
3199.05	Neuzuzügeranlass	5'620.20		6'500.00			
3634.00	Beitrag an Regionalkonferenz	19'504.45		18'500.00		18'435.35	
3636.00	Beiträge an private Organisationen ohne Erwerbszweck	3'299.00		800.00		2'671.90	
3636.03	Vereinsbeiträge	9'600.00		9'000.00		8'050.00	
4632.00	Beiträge von Gemeinden und Gemeindeverbänden						2'359.15
<b>33</b>	<b>Medien</b>	<b>73'221.80</b>	<b>4'094.10</b>	<b>69'000.00</b>	<b>2'000.00</b>	<b>81'720.55</b>	<b>1'563.90</b>
	Nettoaufwand		69'127.70		67'000.00		80'156.65
<b>332</b>	<b>Massenmedien</b>	<b>73'221.80</b>	<b>4'094.10</b>	<b>69'000.00</b>	<b>2'000.00</b>	<b>81'720.55</b>	<b>1'563.90</b>
	Nettoaufwand		69'127.70		67'000.00		80'156.65
<b>3320</b>	<b>Massenmedien</b>	<b>73'221.80</b>	<b>4'094.10</b>	<b>69'000.00</b>	<b>2'000.00</b>	<b>81'720.55</b>	<b>1'563.90</b>
3010.00	Löhne Verwaltungs- und Betriebspersonal	39'091.80		41'000.00		39'673.55	
3050.00	AG-Beiträge AHV, IV, EO, ALV, Verwaltungskosten	2'462.95		2'600.00		2'508.10	
3052.00	AG-Beiträge an Pensionskasse	1'503.40		1'800.00		1'304.40	
3053.00	AG-Beiträge an Unfallversicherungen	763.15		600.00		1'374.20	
3054.00	AG-Beiträge an Familienausgleichskasse	705.20		800.00		715.90	
3055.00	AG-Beiträge an Krankentaggeldversicherungen	78.40		200.00		79.85	
3102.01	Broschüre 3422	9'178.90		9'500.00		16'905.00	
3130.00	Dienstleistungen Dritter	2'450.00		2'500.00		2'450.00	

## Erfolgsrechnung

		Rechnung 2017		Budget 2017		Rechnung 2016	
		Aufwand	Ertrag	Aufwand	Ertrag	Aufwand	Ertrag
3130.02	Porti, Post- und Bankspesen	16'988.00		10'000.00		16'709.55	
4309.02	Entschädigungen und Rabatte Anzeigerverband		4'094.10		2'000.00		1'563.90
<b>34</b>	<b>Sport und Freizeit</b>	<b>900'971.65</b>	<b>329'436.12</b>	<b>863'200.00</b>	<b>298'800.00</b>	<b>914'187.88</b>	<b>299'177.21</b>
	Nettoaufwand		571'535.53		564'400.00		615'010.67
<b>341</b>	<b>Sport</b>	<b>865'095.55</b>	<b>325'264.82</b>	<b>823'600.00</b>	<b>294'600.00</b>	<b>874'931.03</b>	<b>295'005.91</b>
	Nettoaufwand		539'830.73		529'000.00		579'925.12
<b>3410</b>	<b>Sportplätze</b>	<b>108'300.05</b>	<b>5'444.25</b>	<b>102'800.00</b>	<b>4'500.00</b>	<b>139'489.85</b>	<b>3'981.65</b>
3101.00	Betriebs- und Verbrauchsmaterial	3'850.70		4'500.00		3'344.45	
3120.00	Ver- und Entsorgung	13'521.10		13'000.00		15'987.05	
3130.00	Dienstleistungen Dritter	1'317.65		500.00		648.75	
3134.00	Sachversicherungsprämien					109.80	
3140.00	Unterhalt an Grundstücken	15'517.60		16'000.00		13'072.60	
3149.01	Erneuerung Kunstrasenfeld Birkenring					44'935.00	
3199.00	Übriger Betriebsaufwand	200.00		100.00		398.95	
3300.40	Planmässige Abschreibungen Hochbauten VV	8'443.00		10'500.00		8'443.25	
3636.13	Beiträge an Sportvereine	23'750.00		19'200.00		9'150.00	
3910.00	Interne Verrechnung von Dienstleistungen	41'700.00		39'000.00		43'400.00	
4260.00	Rückerstattungen Dritter		54.25				
4472.00	Vergütung für Benützungen Liegenschaften VV		5'390.00		4'500.00		3'981.65
<b>3411</b>	<b>Schwimmbad</b>	<b>363'363.45</b>	<b>165'456.72</b>	<b>364'400.00</b>	<b>154'900.00</b>	<b>350'115.55</b>	<b>148'997.76</b>
3010.00	Löhne Verwaltungs- und Betriebspersonal	160'926.20		159'000.00		152'994.85	
3050.00	AG-Beiträge AHV, IV, EO, ALV, Verwaltungskosten	9'945.05		10'000.00		9'484.40	
3052.00	AG-Beiträge an Pensionskasse	14'059.50		11'500.00		14'381.10	
3053.00	AG-Beiträge an Unfallversicherungen	4'881.80		4'000.00		4'022.30	
3054.00	AG-Beiträge an Familienausgleichskasse	2'847.55		3'000.00		2'706.85	
3055.00	AG-Beiträge an Krankentaggeldversicherungen	213.45		400.00		210.30	
3090.00	Aus- und Weiterbildung Personal	320.00		1'200.00		630.00	
3091.00	Personalwerbung	1'208.45		1'500.00			
3100.00	Büromaterial	181.90		300.00		600.15	
3101.00	Betriebs- und Verbrauchsmaterial	29'934.20		25'200.00		25'419.55	
3102.00	Drucksachen, Publikationen	1'786.70		2'600.00		2'036.65	
3109.00	Übriger Material- und Warenaufwand	1'524.80		2'000.00		9'959.65	
3111.00	Maschinen, Geräte und Fahrzeuge	27'223.70		9'400.00		3'903.30	
3120.00	Ver- und Entsorgung	38'039.50		40'500.00		46'727.75	
3130.00	Dienstleistungen Dritter	5'391.65		12'800.00		6'734.55	
3130.01	Telefonie, Internet und Kommunikation	2'132.35		2'500.00		2'480.05	

## Erfolgsrechnung

		Rechnung 2017		Budget 2017		Rechnung 2016	
		Aufwand	Ertrag	Aufwand	Ertrag	Aufwand	Ertrag
3134.00	Sachversicherungsprämien	5'131.40		6'000.00		5'246.00	
3144.00	Unterhalt Hochbauten	22'982.25		34'000.00		42'140.15	
3149.00	Unterhalt übrige Sachanlagen	2'314.15		2'500.00		3'160.00	
3151.00	Unterhalt Apparate, Maschinen, Fahrzeuge und Geräte	14'043.20		14'500.00		5'794.20	
3161.00	Mieten, Benützungskosten Anlagen	2'880.00		2'900.00		1'896.00	
3170.00	Reisekosten und Spesen	55.15		500.00		122.10	
3199.00	Übriger Betriebsaufwand	7'640.50		7'100.00		5'165.65	
3300.40	Planmässige Abschreibungen Hochbauten VV			2'000.00			
3910.00	Interne Verrechnung von Dienstleistungen	7'700.00		9'000.00		4'300.00	
4240.00	Benützungsgebühren und Dienstleistungen		1'675.00		2'000.00		1'520.35
4240.05	Abonnemente		64'020.90		60'000.00		52'305.75
4240.06	Eintritte		72'629.35		65'000.00		73'038.90
4250.00	Verkäufe		1'900.20		2'500.00		1'842.60
4260.00	Rückerstattungen Dritter		1'030.32		1'000.00		774.41
4309.00	Übriger betrieblicher Ertrag		1'204.00		1'000.00		525.55
4470.00	Pacht- und Mietzinse Liegenschaften VV		19'396.95		15'000.00		16'490.20
4910.00	Interne Verrechnung von Dienstleistungen		3'600.00		8'400.00		2'500.00
<b>3412</b>	<b>Sporthalle Grossmatt</b>	<b>393'432.05</b>	<b>154'363.85</b>	<b>356'400.00</b>	<b>135'200.00</b>	<b>385'325.63</b>	<b>142'026.50</b>
3010.00	Löhne Verwaltungs- und Betriebspersonal	162'426.45		135'000.00		138'819.65	
3050.00	AG-Beiträge AHV, IV, EO, ALV, Verwaltungskosten	9'071.30		9'000.00		7'629.55	
3052.00	AG-Beiträge an Pensionskasse	12'804.65		9'000.00		9'042.20	
3053.00	AG-Beiträge an Unfallversicherungen	4'528.05		3'800.00		3'370.15	
3054.00	AG-Beiträge an Familienausgleichskasse	2'597.35		2'500.00		2'177.55	
3055.00	AG-Beiträge an Krankentaggeldversicherungen	243.40		300.00		201.10	
3090.00	Aus- und Weiterbildung Personal			300.00			
3091.00	Personalwerbung	928.20					
3099.00	Übriger Personalaufwand			300.00			
3101.00	Betriebs- und Verbrauchsmaterial	13'071.70		17'000.00		15'184.45	
3105.00	Lebensmittel	13'104.55		10'000.00		7'810.95	
3111.00	Maschinen, Geräte und Fahrzeuge	13'158.60		11'500.00		3'358.85	
3111.01	Anschaffung Sportmaterial	13'970.15		10'000.00		6'210.60	
3120.00	Ver- und Entsorgung	55'724.25		52'000.00		55'540.85	
3130.00	Dienstleistungen Dritter			3'000.00		12'931.90	
3130.01	Telefonie, Internet und Kommunikation	1'630.45		1'600.00		1'693.80	
3134.00	Sachversicherungsprämien	9'590.95		8'400.00		8'578.75	
3144.00	Unterhalt Hochbauten	39'625.90		49'000.00		59'613.80	
3144.01	Einbau Sprintbahn					32'726.50	
3144.02	Unterhalt Hochbauten - Wasserschaden					-15'000.00	
3151.00	Unterhalt Apparate, Maschinen, Fahrzeuge und Geräte	12'658.40		10'000.00		7'949.80	

## Erfolgsrechnung

		Rechnung 2017		Budget 2017		Rechnung 2016	
		Aufwand	Ertrag	Aufwand	Ertrag	Aufwand	Ertrag
3170.00	Reisekosten und Spesen	42.00		200.00		63.00	
3199.00	Übriger Betriebsaufwand	100.00					
3300.40	Planmässige Abschreibungen Hochbauten VV	6'755.70		11'500.00		6'922.18	
3910.00	Interne Verrechnung von Dienstleistungen	21'400.00		12'000.00		20'500.00	
4240.00	Benützungsgebühren und Dienstleistungen		39.95		200.00		161.60
4260.00	Rückerstattungen Dritter		11'368.10		1'000.00		930.60
4260.01	Versicherungsleistungen, Taggelder		2'420.60				
4472.00	Vergütung für Benützungen Liegenschaften VV		117'530.00		110'000.00		121'601.25
4631.00	Beiträge vom Kanton		3'470.00		1'000.00		5'190.00
4900.00	Interne Verrechnung von Material- und Warenbezügen		16'535.20		20'000.00		11'143.05
4910.00	Interne Verrechnung von Dienstleistungen		3'000.00		3'000.00		3'000.00
<b>342</b>	<b>Freizeit</b>	<b>35'876.10</b>	<b>4'171.30</b>	<b>39'600.00</b>	<b>4'200.00</b>	<b>39'256.85</b>	<b>4'171.30</b>
	Nettoaufwand		31'704.80		35'400.00		35'085.55
<b>3420</b>	<b>Parkanlagen und Wanderwege</b>	<b>35'701.10</b>		<b>39'400.00</b>		<b>39'081.85</b>	
3120.00	Ver- und Entsorgung	624.45		1'300.00		478.55	
3130.00	Dienstleistungen Dritter	5'683.70		5'100.00		5'306.00	
3199.00	Übriger Betriebsaufwand	910.95		1'500.00		332.90	
3636.00	Beiträge an private Organisationen ohne Erwerbszweck	1'182.00		1'500.00		1'164.40	
3910.00	Interne Verrechnung von Dienstleistungen	27'300.00		30'000.00		31'800.00	
<b>3421</b>	<b>Familiengärten</b>	<b>175.00</b>	<b>4'171.30</b>	<b>200.00</b>	<b>4'200.00</b>	<b>175.00</b>	<b>4'171.30</b>
3169.00	Übrige Mieten und Benützungskosten	175.00		200.00		175.00	
4470.00	Pacht- und Mietzinse Liegenschaften VV		4'171.30		4'200.00		4'171.30
<b>4</b>	<b>Gesundheit</b>	<b>21'942.25</b>		<b>30'900.00</b>	<b>300.00</b>	<b>26'564.70</b>	
	Nettoaufwand		21'942.25		30'600.00		26'564.70
<b>42</b>	<b>Ambulante Krankenpflege</b>			<b>6'000.00</b>		<b>5'807.00</b>	
	Nettoaufwand				6'000.00		5'807.00
<b>421</b>	<b>Ambulante Krankenpflege</b>			<b>6'000.00</b>		<b>5'807.00</b>	
	Nettoaufwand				6'000.00		5'807.00
<b>4210</b>	<b>Ambulante Krankenpflege</b>			<b>6'000.00</b>		<b>5'807.00</b>	
3130.12	Mahlzeitendienst Spitex			6'000.00		5'807.00	
<b>43</b>	<b>Gesundheit</b>	<b>19'303.90</b>		<b>22'500.00</b>	<b>300.00</b>	<b>18'174.15</b>	
	Nettoaufwand		19'303.90		22'200.00		18'174.15

## Erfolgsrechnung

		Rechnung 2017		Budget 2017		Rechnung 2016	
		Aufwand	Ertrag	Aufwand	Ertrag	Aufwand	Ertrag
<b>433</b>	<b>Schulgesundheitsdienst</b>	<b>15'449.15</b>		<b>18'400.00</b>	<b>300.00</b>	<b>15'394.65</b>	
	Nettoaufwand		15'449.15		18'100.00		15'394.65
<b>4330</b>	<b>Schulgesundheitsdienst</b>	<b>1'396.00</b>		<b>4'300.00</b>		<b>5'027.50</b>	
3101.00	Betriebs- und Verbrauchsmaterial			300.00		127.50	
3130.22	Arzthonorare	885.00		4'000.00		4'900.00	
3136.00	Honorare privatärztliche Tätigkeit	511.00					
<b>4331</b>	<b>Schulzahnpflege</b>	<b>14'053.15</b>		<b>14'100.00</b>	<b>300.00</b>	<b>10'367.15</b>	
3101.00	Betriebs- und Verbrauchsmaterial	670.65		1'100.00		336.30	
3130.22	Arzthonorare	13'382.50		13'000.00		10'030.85	
4260.00	Rückerstattungen Dritter				300.00		
<b>434</b>	<b>Lebensmittelkontrolle</b>	<b>3'854.75</b>		<b>4'100.00</b>		<b>2'779.50</b>	
	Nettoaufwand		3'854.75		4'100.00		2'779.50
<b>4340</b>	<b>Lebensmittelkontrolle</b>	<b>3'854.75</b>		<b>4'100.00</b>		<b>2'779.50</b>	
3632.00	Beiträge an Gemeinden und Gemeindeverbände	3'854.75		4'100.00		2'779.50	
<b>49</b>	<b>Gesundheitswesen</b>	<b>2'638.35</b>		<b>2'400.00</b>		<b>2'583.55</b>	
	Nettoaufwand		2'638.35		2'400.00		2'583.55
<b>490</b>	<b>Gesundheitswesen</b>	<b>2'638.35</b>		<b>2'400.00</b>		<b>2'583.55</b>	
	Nettoaufwand		2'638.35		2'400.00		2'583.55
<b>4900</b>	<b>Gesundheitswesen, übriges</b>	<b>2'638.35</b>		<b>2'400.00</b>		<b>2'583.55</b>	
3632.00	Beiträge an Gemeinden und Gemeindeverbände	2'638.35		2'400.00		2'583.55	
<b>5</b>	<b>Soziale Sicherheit</b>	<b>13'713'761.50</b>	<b>9'125'699.98</b>	<b>13'047'300.00</b>	<b>8'442'900.00</b>	<b>13'160'468.70</b>	<b>8'744'202.48</b>
	Nettoaufwand		4'588'061.52		4'604'400.00		4'416'266.22
<b>53</b>	<b>Alter + Hinterlassene</b>	<b>1'374'697.70</b>	<b>23'570.00</b>	<b>1'467'000.00</b>	<b>18'000.00</b>	<b>1'372'964.15</b>	<b>23'661.00</b>
	Nettoaufwand		1'351'127.70		1'449'000.00		1'349'303.15
<b>531</b>	<b>Alters- und Hinterlassenenversicherung AHV</b>	<b>96'800.00</b>	<b>23'570.00</b>	<b>113'000.00</b>	<b>18'000.00</b>	<b>95'600.00</b>	<b>23'661.00</b>
	Nettoaufwand		73'230.00		95'000.00		71'939.00
<b>5310</b>	<b>Alters- u.Hinterlassenenversicherung AHV</b>	<b>96'800.00</b>	<b>23'570.00</b>	<b>113'000.00</b>	<b>18'000.00</b>	<b>95'600.00</b>	<b>23'661.00</b>
3910.00	Interne Verrechnung von Dienstleistungen	96'800.00		113'000.00		95'600.00	

## Erfolgsrechnung

		Rechnung 2017		Budget 2017		Rechnung 2016	
		Aufwand	Ertrag	Aufwand	Ertrag	Aufwand	Ertrag
4611.00	Entschädigungen vom Kanton		23'570.00		18'000.00		23'661.00
<b>532</b>	<b>Ergänzungsleistungen AHV / IV</b>	<b>1'262'120.00</b>		<b>1'341'000.00</b>		<b>1'264'039.00</b>	
	Nettoaufwand		1'262'120.00		1'341'000.00		1'264'039.00
<b>5320</b>	<b>Ergänzungsleistungen AHV / IV</b>	<b>1'262'120.00</b>		<b>1'341'000.00</b>		<b>1'264'039.00</b>	
3631.00	Beiträge an Kantone und Konkordate	1'262'120.00		1'341'000.00		1'264'039.00	
<b>535</b>	<b>Leistungen an das Alter</b>	<b>15'777.70</b>		<b>13'000.00</b>		<b>13'325.15</b>	
	Nettoaufwand		15'777.70		13'000.00		13'325.15
<b>5350</b>	<b>Leistungen an das Alter</b>	<b>15'777.70</b>		<b>13'000.00</b>		<b>13'325.15</b>	
3000.00	Löhne, Tag- und Sitzungsgelder an Behörden und Kommissionen	8'686.65		6'500.00		6'285.35	
3130.19	Kommission für Altersfragen: Umsetzung Altersleitbild					450.00	
3199.00	Übriger Betriebsaufwand	1'687.30		1'000.00		1'477.90	
3636.09	Beitrag an Seniorenforum	4'000.00		4'000.00		4'000.00	
3637.01	Altersehrung	1'403.75		1'500.00		1'111.90	
<b>54</b>	<b>Familie und Jugend</b>	<b>1'068'960.82</b>	<b>781'280.16</b>	<b>1'090'200.00</b>	<b>690'800.00</b>	<b>1'100'274.37</b>	<b>795'189.18</b>
	Nettoaufwand		287'680.66		399'400.00		305'085.19
<b>541</b>	<b>Familienzulagen</b>	<b>29'821.00</b>		<b>24'000.00</b>		<b>20'789.00</b>	
	Nettoaufwand		29'821.00		24'000.00		20'789.00
<b>5410</b>	<b>Familienzulagen</b>	<b>29'821.00</b>		<b>24'000.00</b>		<b>20'789.00</b>	
3631.00	Beiträge an Kantone und Konkordate	29'821.00		24'000.00		20'789.00	
<b>543</b>	<b>Alimentenbevorschussung und -inkasso</b>	<b>469'470.95</b>	<b>306'921.00</b>	<b>486'000.00</b>	<b>220'100.00</b>	<b>486'239.15</b>	<b>302'073.31</b>
	Nettoaufwand		162'549.95		265'900.00		184'165.84
<b>5430</b>	<b>Alimentenbevorschussung und -inkasso</b>	<b>469'470.95</b>	<b>306'921.00</b>	<b>486'000.00</b>	<b>220'100.00</b>	<b>486'239.15</b>	<b>302'073.31</b>
3130.50	Inkassokosten Kirchberg	1'478.80		2'000.00		4'123.00	
3130.51	Inkassokosten Bätterkinden	519.75		2'000.00			
3130.52	Inkassokosten Utzenstorf	1'764.40		2'000.00		1'532.30	
3130.53	Inkassokosten Wiler			500.00			
3130.54	Inkassokosten Zielebach			500.00		236.70	
3637.50	Bevorschussungen Kirchberg	162'694.00		190'000.00		169'002.00	
3637.51	Bevorschussungen Bätterkinden	37'058.00		85'000.00		56'150.30	
3637.52	Bevorschussungen Utzenstorf	96'291.00		140'000.00		147'403.30	



## Erfolgsrechnung

		Rechnung 2017		Budget 2017		Rechnung 2016	
		Aufwand	Ertrag	Aufwand	Ertrag	Aufwand	Ertrag
3637.53	Bevorschussungen Wiler	13'761.00		10'000.00		12'060.00	
3637.54	Bevorschussungen Zielebach	14'056.00		14'000.00		13'164.00	
3637.70	Inkassohilfe Unterhaltsbeiträge Kirchberg	35'322.00					
3637.71	Inkassohilfe Unterhaltsbeiträge Bätterkinden	66'508.00					
3637.72	Inkassohilfe Unterhaltsbeiträge Utzenstorf	34'455.70					
3637.73	Inkassohilfe Unterhaltsbeiträge Wiler	4'562.30					
3707.50	Inkassohilfe Unterhaltsbeiträge Kirchberg			10'000.00		19'310.00	
3707.51	Inkassohilfe Unterhaltsbeiträge Bätterkinden			10'000.00		25'314.00	
3707.52	Inkassohilfe Unterhaltsbeiträge Utzenstorf			20'000.00		37'943.55	
3707.54	Inkassohilfe Unterhaltsbeiträge Zielebach	1'000.00					
4260.50	Rückerstattungen von Dritten Kirchberg		69'951.30		90'000.00		74'280.15
4260.51	Rückerstattungen von Dritten Bätterkinden		27'242.00		25'000.00		43'701.86
4260.52	Rückerstattungen von Dritten Utzenstorf		64'146.60		50'000.00		80'674.80
4260.53	Rückerstattungen von Dritten Wiler		10'752.00		10'000.00		10'820.00
4260.70	Rückerstattungen Inkassohilfe Unterhaltsbeiträge Kirchberg		33'784.10				
4260.71	Rückerstattungen Inkassohilfe Unterhaltsbeiträge Bätterkinden		60'490.00				
4260.72	Rückerstattungen Inkassohilfe Unterhaltsbeiträge Utzenstorf		33'362.40				
4260.73	Rückerstattungen Inkassohilfe Unterhaltsbeiträge Wiler		6'138.90				
4637.50	Rückerstattungen Inkassokosten Kirchberg		23.90		100.00		1'151.05
4637.51	Rückerstattungen Inkassokosten Bätterkinden						318.30
4637.52	Rückerstattungen Inkassokosten Utzenstorf		29.80				192.20
4707.50	Rückerstattungen Inkassohilfe Unterhaltsbeiträge Kirchberg				10'000.00		20'555.90
4707.51	Rückerstattungen Inkassohilfe Unterhaltsbeiträge Bätterkinden				10'000.00		31'332.00
4707.52	Rückerstattungen Inkassohilfe Unterhaltsbeiträge Utzenstorf				25'000.00		39'047.05
4707.54	Rückerstattungen Inkassohilfe Unterhaltsbeiträge Zielebach		1'000.00				
<b>544</b>	<b>Jugendschutz</b>	<b>265'503.27</b>	<b>246'929.94</b>	<b>306'700.00</b>	<b>284'700.00</b>	<b>295'240.10</b>	<b>274'357.23</b>
	Nettoaufwand		18'573.33		22'000.00		20'882.87
<b>5440</b>	<b>Jugendschutz allgemein</b>	<b>18'573.35</b>		<b>22'000.00</b>		<b>20'882.85</b>	
3102.02	Elternbriefe Pro Juventute	706.00		1'000.00		771.00	
3632.02	Beitrag Regionale Jugendarbeit	17'567.35		21'000.00		20'111.85	
3636.00	Beiträge an private Organisationen ohne Erwerbszweck	300.00					
<b>5444</b>	<b>Offene Kinder- und Jugendarbeit</b>	<b>246'929.92</b>	<b>246'929.94</b>	<b>284'700.00</b>	<b>284'700.00</b>	<b>274'357.25</b>	<b>274'357.23</b>
3000.00	Löhne, Tag- und Sitzungsgelder an Behörden und Kommissionen	2'060.00		3'000.00		2'307.50	
3010.00	Löhne Verwaltungs- und Betriebspersonal	152'478.75		178'000.00		178'392.05	

## Erfolgsrechnung

		Rechnung 2017		Budget 2017		Rechnung 2016	
		Aufwand	Ertrag	Aufwand	Ertrag	Aufwand	Ertrag
3050.00	AG-Beiträge AHV, IV, EO, ALV, Verwaltungskosten	9'586.95		11'500.00		11'250.10	
3052.00	AG-Beiträge an Pensionskasse	8'173.80		11'500.00		10'952.20	
3053.00	AG-Beiträge an Unfallversicherungen	864.30		1'200.00		925.35	
3054.00	AG-Beiträge an Familienausgleichskasse	2'745.00		3'200.00		3'210.95	
3055.00	AG-Beiträge an Krankentaggeldversicherungen	290.95		500.00		341.20	
3090.00	Aus- und Weiterbildung Personal	2'456.70		4'000.00		3'370.90	
3091.00	Personalwerbung	648.00		600.00			
3100.00	Büromaterial	805.50		3'500.00		638.20	
3101.00	Betriebs- und Verbrauchsmaterial	99.45		500.00		109.80	
3101.01	Treibstoffe	130.00					
3110.00	Büromöbel und Geräte	952.00		2'000.00		2'820.60	
3111.00	Maschinen, Geräte und Fahrzeuge	10'000.00					
3113.00	Anschaffung Hardware			2'000.00			
3120.00	Ver- und Entsorgung	5'132.80		6'000.00		6'883.95	
3130.00	Dienstleistungen Dritter	939.05		4'000.00		51.30	
3130.01	Telefonie, Internet und Kommunikation	5'334.55		3'000.00		2'669.50	
3137.01	Motorfahrzeugsteuern und Schwerverkehrsabgaben	197.75					
3151.00	Unterhalt Apparate, Maschinen, Fahrzeuge und Geräte	734.20					
3170.00	Reisekosten und Spesen	1'815.55		1'500.00		1'809.45	
3199.00	Übriger Betriebsaufwand	10'719.57		18'000.00		18'009.35	
3636.00	Beiträge an private Organisationen ohne Erwerbszweck	1'515.20		1'400.00		1'365.00	
3910.00	Interne Verrechnung von Dienstleistungen	13'500.00		13'500.00		13'500.00	
3920.00	Interne Verrechnung von Pacht, Mieten, Benützungskosten	11'760.00		11'800.00		11'760.00	
3950.00	Interne Verrechnung von Abschreibungen	3'989.85		4'000.00		3'989.85	
4240.00	Benützungsgebühren und Dienstleistungen		2'721.70		1'900.00		3'016.25
4260.01	Versicherungsleistungen, Taggelder		4'964.45				
4611.00	Entschädigungen vom Kanton		194'905.84		232'800.00		220'877.88
4632.00	Beiträge von Gemeinden und Gemeindeverbänden		44'337.95		50'000.00		50'463.10
<b>545</b>	<b>Leistungen an Familien</b>	<b>304'165.60</b>	<b>227'429.22</b>	<b>273'500.00</b>	<b>186'000.00</b>	<b>298'006.12</b>	<b>218'758.64</b>
	Nettoaufwand		76'736.38		87'500.00		79'247.48
<b>5451</b>	<b>Kinderkrippen und Kinderhorte</b>	<b>292'167.00</b>	<b>227'429.22</b>	<b>260'000.00</b>	<b>186'000.00</b>	<b>290'864.72</b>	<b>218'758.64</b>
3636.04	Beiträge an KITA Kinderwelt Kirchberg	279'447.00		233'000.00		271'218.22	
3636.05	Beiträge an übrige Kindertagesstätten	5'720.00		20'000.00		12'646.50	
3636.06	Beiträge an Spielgruppen	7'000.00		7'000.00		7'000.00	
4611.00	Entschädigungen vom Kanton		218'273.97		183'000.00		207'581.09
4632.00	Beiträge von Gemeinden und Gemeindeverbänden		9'155.25		3'000.00		11'177.55
<b>5458</b>	<b>Tageselternverein</b>	<b>11'998.60</b>		<b>13'500.00</b>		<b>7'141.40</b>	

## Erfolgsrechnung

		Rechnung 2017		Budget 2017		Rechnung 2016	
		Aufwand	Ertrag	Aufwand	Ertrag	Aufwand	Ertrag
3636.00	Beiträge an private Organisationen ohne Erwerbszweck	11'998.60		13'500.00		7'141.40	
<b>55</b>	<b>Arbeitslosigkeit</b>	<b>66'714.95</b>	<b>51'272.00</b>	<b>71'000.00</b>	<b>51'000.00</b>	<b>67'477.00</b>	<b>50'862.00</b>
	Nettoaufwand		15'442.95		20'000.00		16'615.00
<b>559</b>	<b>Arbeitslosigkeit</b>	<b>66'714.95</b>	<b>51'272.00</b>	<b>71'000.00</b>	<b>51'000.00</b>	<b>67'477.00</b>	<b>50'862.00</b>
	Nettoaufwand		15'442.95		20'000.00		16'615.00
<b>5590</b>	<b>Arbeitslosigkeit</b>	<b>66'714.95</b>	<b>51'272.00</b>	<b>71'000.00</b>	<b>51'000.00</b>	<b>67'477.00</b>	<b>50'862.00</b>
3130.13	Beiträge an Beschäftigungsprogramme	66'714.95		71'000.00		67'477.00	
4631.00	Beiträge vom Kanton		51'272.00		51'000.00		50'862.00
<b>57</b>	<b>Sozialhilfe und Asylwesen</b>	<b>11'203'388.03</b>	<b>8'269'577.82</b>	<b>10'419'100.00</b>	<b>7'683'100.00</b>	<b>10'619'753.18</b>	<b>7'874'490.30</b>
	Nettoaufwand		2'933'810.21		2'736'000.00		2'745'262.88
<b>572</b>	<b>Wirtschaftliche Hilfe</b>	<b>6'730'579.18</b>	<b>2'206'966.54</b>	<b>6'067'000.00</b>	<b>1'817'000.00</b>	<b>6'354'801.88</b>	<b>2'225'933.28</b>
	Nettoaufwand		4'523'612.64		4'250'000.00		4'128'868.60
<b>5720</b>	<b>Gesetzliche wirtschaftliche Hilfe</b>	<b>6'730'579.18</b>	<b>2'206'966.54</b>	<b>6'067'000.00</b>	<b>1'817'000.00</b>	<b>6'354'801.88</b>	<b>2'225'933.28</b>
3637.60	Unterstützungen (wirtschaftliche Hilfe inkl. KVG/VVG-Prämien) Kirchberg	3'258'936.50		2'800'000.00		2'964'617.03	
3637.61	Unterstützungen (wirtschaftliche Hilfe inkl. KVG/VVG-Prämien) Bätterkinden	1'398'222.94		1'380'000.00		1'385'323.00	
3637.62	Unterstützungen (wirtschaftliche Hilfe inkl. KVG/VVG-Prämien) Utzenstorf	1'667'855.24		1'440'000.00		1'558'309.60	
3637.63	Unterstützungen (wirtschaftliche Hilfe inkl. KVG/VVG-Prämien) Wiler	361'534.95		345'000.00		348'499.00	
3637.64	Unterstützungen (wirtschaftliche Hilfe inkl. KVG/VVG-Prämien) Zielebach	42'393.05		100'000.00		96'306.65	
3637.69	Wirtschaftliche Hilfe - Spezielle Kosten	1'636.50		2'000.00		1'746.60	
4260.60	Übrige Erträge (ohne Inkassoprivileg) Kirchberg		1'156'241.35		720'000.00		835'245.20
4260.61	Übrige Erträge (ohne Inkassoprivileg) Bätterkinden		399'033.00		300'000.00		488'755.01
4260.62	Übrige Erträge (ohne Inkassoprivileg) Utzenstorf		370'381.79		530'000.00		495'364.38
4260.63	Übrige Erträge (ohne Inkassoprivileg) Wiler		89'567.90		130'000.00		97'812.15
4260.64	Übrige Erträge (ohne Inkassoprivileg) Zielebach		12'285.60		20'000.00		26'070.10
4260.80	Erträge und Rückerstattungen mit Inkassoprivileg Kirchberg		50'927.60		100'000.00		124'153.44
4260.81	Erträge und Rückerstattungen mit Inkassoprivileg Bätterkinden		9'050.35		5'000.00		16'966.60
4260.82	Erträge und Rückerstattungen mit Inkassoprivileg Utzenstorf		51'278.15		12'000.00		11'459.70
4260.83	Erträge und Rückerstattungen mit Inkassoprivileg Wiler		1'309.25				

## Erfolgsrechnung

		Rechnung 2017		Budget 2017		Rechnung 2016	
		Aufwand	Ertrag	Aufwand	Ertrag	Aufwand	Ertrag
4260.84	Erträge und Rückerstattungen mit Inkassoprivileg Zielebach						7'744.60
4611.61	Heimatliche Vergütungen (ohne Inkassoprivileg) Bätterkinden		28'465.70				31'591.50
4611.62	Heimatliche Vergütungen (ohne Inkassoprivileg) Utzenstorf		19'568.05				63'553.05
4611.63	Heimatliche Vergütungen (ohne Inkassoprivileg) Wiler		18'857.80				27'217.55
<b>579</b>	<b>Sozialhilfe</b>	<b>4'472'808.85</b>	<b>6'062'611.28</b>	<b>4'352'100.00</b>	<b>5'866'100.00</b>	<b>4'264'951.30</b>	<b>5'648'557.02</b>
	Nettoertrag	1'589'802.43		1'514'000.00		1'383'605.72	
<b>5790</b>	<b>Sozialhilfe</b>	<b>13'247.55</b>	<b>3'290.35</b>	<b>25'000.00</b>	<b>3'000.00</b>	<b>13'275.10</b>	<b>3'123.65</b>
3160.00	Miete und Pacht Liegenschaften	7'872.00		8'000.00		8'443.55	
3632.01	Gemeindeanteil nicht lastenausgleichsberechtigte Kosten Regionaler SD			11'000.00			
3636.00	Beiträge an private Organisationen ohne Erwerbszweck	5'375.55		6'000.00		4'831.55	
4260.00	Rückerstattungen Dritter		3'290.35		3'000.00		3'123.65
<b>5796</b>	<b>Regionaler Sozialdienst</b>	<b>1'457'026.80</b>	<b>129'642.66</b>	<b>1'347'100.00</b>	<b>83'200.00</b>	<b>1'305'808.65</b>	<b>54'638.38</b>
3000.00	Löhne, Tag- und Sitzungsgelder an Behörden und Kommissionen	5'245.00		6'000.00		6'962.50	
3010.00	Löhne Verwaltungs- und Betriebspersonal	1'000'715.25		955'000.00		939'138.00	
3050.00	AG-Beiträge AHV, IV, EO, ALV, Verwaltungskosten	62'582.70		60'700.00		59'182.45	
3052.00	AG-Beiträge an Pensionskasse	77'926.25		70'000.00		67'896.60	
3053.00	AG-Beiträge an Unfallversicherungen	3'565.95		4'100.00		3'462.55	
3054.00	AG-Beiträge an Familienausgleichskasse	17'919.75		17'500.00		16'890.15	
3055.00	AG-Beiträge an Krankentaggeldversicherungen	2'004.00		3'000.00		1'814.80	
3090.00	Aus- und Weiterbildung Personal	13'653.00		20'000.00		14'034.00	
3090.01	Aus- und Weiterbildung Behörden & Kommissionen			2'000.00		564.40	
3091.00	Personalwerbung	4'692.10		8'000.00		5'925.35	
3099.00	Übriger Personalaufwand	6'750.00		4'800.00		6'800.00	
3100.00	Büromaterial	10'914.65		10'000.00		7'320.00	
3110.00	Büromöbel und Geräte	9'117.70		7'000.00		1'194.50	
3113.00	Anschaffung Hardware	491.40				1'914.85	
3120.00	Ver- und Entsorgung	2'289.35		2'500.00		2'415.80	
3130.01	Telefonie, Internet und Kommunikation	6'596.30		9'000.00		7'074.65	
3130.02	Porti, Post- und Bankspesen	10'404.60				9'969.50	
3130.27	Allgemeine Rechtskosten	1'578.75					
3132.00	Honorare externe Berater, Gutachter, Fachexperten etc.	20'495.45		15'000.00		14'998.85	
3158.00	Informatik-Unterhalt Software	14'599.80		12'000.00		9'209.50	
3170.00	Reisekosten und Spesen	11'065.40		10'000.00		6'515.65	
3612.01	Entschädigungen an Gemeinden und Gemeindeverbände	6'012.40				4'196.55	

## Erfolgsrechnung

		Rechnung 2017		Budget 2017		Rechnung 2016	
		Aufwand	Ertrag	Aufwand	Ertrag	Aufwand	Ertrag
3636.00	Beiträge an private Organisationen ohne Erwerbszweck	2'474.00		3'000.00		2'614.00	
3636.10	Beiträge an Projekt "Begleiteter Besuchstreff Region Emme"	1'700.00		1'700.00		1'700.00	
3910.02	Interne Verrechnung Dienstleistungen Regionaler Sozialdienst	35'180.00		38'300.00		31'450.00	
3920.00	Interne Verrechnung von Pacht, Mieten, Benützungskosten	59'000.00		59'000.00		59'000.00	
3940.00	Interne Verrechnung von Zinsen	7'900.00		12'000.00		7'050.00	
3950.00	Interne Verrechnung von Abschreibungen	62'153.00		16'500.00		16'514.00	
4260.00	Rückerstattungen Dritter		2'500.00		1'000.00		
4260.01	Versicherungsleistungen, Taggelder		15'405.25				27'556.40
4309.01	Inkassoprovisionen auf privilegierten Erträgen		53'441.45		40'000.00		9'998.18
4611.00	Entschädigungen vom Kanton		46'809.36				
4611.03	Entschädigungen vom Kanton für Mandatsträger		4'486.60		8'000.00		10'083.80
4612.50	Rückerstattung nicht lastenausgleichsberechtigte Kosten Kirchberg				11'000.00		
4612.51	Rückerstattung nicht lastenausgleichsberechtigte Kosten Bätterkinden				6'000.00		
4612.52	Rückerstattung nicht lastenausgleichsberechtigte Kosten Utzenstorf				8'000.00		
4612.53	Rückerstattung nicht lastenausgleichsberechtigte Kosten Wiler				1'600.00		
4612.54	Rückerstattung nicht lastenausgleichsberechtigte Kosten Zielebach				600.00		
4910.02	Interne Verrechnung RSD Untere Emme		7'000.00		7'000.00		7'000.00
<b>5799</b>	<b>Lastenausgleich Sozialhilfe</b>	<b>3'002'534.50</b>	<b>5'929'678.27</b>	<b>2'980'000.00</b>	<b>5'779'900.00</b>	<b>2'945'867.55</b>	<b>5'590'794.99</b>
3611.00	Entschädigungen an Kanton	3'002'534.50		2'980'000.00		2'945'867.55	
4611.00	Entschädigungen vom Kanton		5'929'678.27		5'779'900.00		5'590'794.99
<b>6</b>	<b>Verkehr und Nachrichtenübermittlung</b>	<b>1'745'012.11</b>	<b>652'258.05</b>	<b>1'774'400.00</b>	<b>625'000.00</b>	<b>1'664'188.97</b>	<b>660'064.50</b>
	Nettoaufwand		1'092'754.06		1'149'400.00		1'004'124.47
<b>61</b>	<b>Strassenverkehr</b>	<b>1'253'158.41</b>	<b>594'358.05</b>	<b>1'260'500.00</b>	<b>569'000.00</b>	<b>1'136'946.47</b>	<b>603'854.50</b>
	Nettoaufwand		658'800.36		691'500.00		533'091.97
<b>615</b>	<b>Gemeindestrassen</b>	<b>1'252'466.51</b>	<b>594'358.05</b>	<b>1'260'500.00</b>	<b>569'000.00</b>	<b>1'136'569.42</b>	<b>603'854.50</b>
	Nettoaufwand		658'108.46		691'500.00		532'714.92
<b>6150</b>	<b>Gemeindestrassen</b>	<b>1'241'532.21</b>	<b>543'480.20</b>	<b>1'248'700.00</b>	<b>518'000.00</b>	<b>1'127'835.77</b>	<b>548'869.15</b>
3010.00	Löhne Verwaltungs- und Betriebspersonal	499'140.65		490'000.00		482'134.05	
3050.00	AG-Beiträge AHV, IV, EO, ALV, Verwaltungskosten	30'841.90		31'000.00		30'052.25	

## Erfolgsrechnung

		Rechnung 2017		Budget 2017		Rechnung 2016	
		Aufwand	Ertrag	Aufwand	Ertrag	Aufwand	Ertrag
3052.00	AG-Beiträge an Pensionskasse	40'208.85		40'000.00		38'410.80	
3053.00	AG-Beiträge an Unfallversicherungen	14'712.65		13'000.00		12'127.05	
3054.00	AG-Beiträge an Familienausgleichskasse	8'830.95		9'000.00		8'577.10	
3055.00	AG-Beiträge an Krankentaggeldversicherungen	784.90		1'000.00		736.35	
3090.00	Aus- und Weiterbildung Personal	2'956.00		3'000.00		842.40	
3091.00	Personalwerbung			2'000.00			
3101.00	Betriebs- und Verbrauchsmaterial	9'629.80		10'000.00		8'388.45	
3101.01	Treibstoffe	32'366.45		50'000.00		31'702.35	
3101.02	Strassensignale, Gebäudenummern	12'345.60		13'000.00		8'725.80	
3102.00	Drucksachen, Publikationen	2'348.45		2'000.00		2'283.45	
3111.00	Maschinen, Geräte und Fahrzeuge	97'824.35		59'000.00		11'395.15	
3112.00	Anschaffung Dienstkleider	4'623.50		3'600.00		7'491.65	
3113.00	Anschaffung Hardware			700.00		21'422.90	
3120.00	Ver- und Entsorgung	3'642.50		1'500.00		3'483.50	
3120.01	Strom öffentliche Beleuchtung	37'831.25		60'000.00		44'542.80	
3130.00	Dienstleistungen Dritter	6'148.00					
3130.01	Telefonie, Internet und Kommunikation	2'091.10		5'000.00		2'143.65	
3131.01	Sanierungskonzept Ausserortsbereich Bütikofenstrasse					35'905.30	
3132.00	Honorare externe Berater, Gutachter, Fachexperten etc.	2'019.40					
3134.00	Sachversicherungsprämien	6'536.60		8'500.00		7'734.30	
3137.01	Motorfahrzeugsteuern und Schwerverkehrsabgaben	15'705.40		15'500.00		15'133.55	
3141.00	Unterhalt Strassen / Verkehrswege / Anlagen	72'509.15		100'000.00		95'606.95	
3141.01	Unterhalt öffentliche Beleuchtung	92'969.70		90'000.00		111'478.30	
3141.02	Schneeräumung, Winterdienst	20'849.55		20'000.00		16'855.10	
3141.03	Sagirain - Sicherheitskontrollen und Unterhalt	25'730.45		10'000.00		5'201.70	
3144.00	Unterhalt Hochbauten	8'486.30		10'000.00		12'328.40	
3151.00	Unterhalt Apparate, Maschinen, Fahrzeuge und Geräte	71'368.66		84'000.00		75'658.72	
3160.00	Miete und Pacht Liegenschaften	68'250.00		68'200.00			
3161.00	Mieten, Benützungskosten Anlagen	3'825.95		6'800.00		3'650.70	
3170.00	Reisekosten und Spesen	1'138.60		900.00		900.00	
3199.00	Übriger Betriebsaufwand	725.75		2'000.00		3'025.55	
3300.10	Planmässige Abschreibungen Strassen / Verkehrswege VV			2'000.00			
3300.40	Planmässige Abschreibungen Hochbauten VV					331.40	
3300.60	Planmässige Abschreibungen Mobilien VV	23'089.80		17'000.00		6'579.10	
3301.40	Ausserplanmässige Abschreibungen Hochbauten VV					2'987.00	
3910.00	Interne Verrechnung von Dienstleistungen	22'000.00		20'000.00		20'000.00	
4240.00	Benützungsgebühren und Dienstleistungen		20'763.60		10'000.00		14'578.45
4250.00	Verkäufe		2'190.00		1'000.00		1'030.00
4260.00	Rückerstattungen Dritter		120.00				7'517.05
4260.01	Versicherungsleistungen, Taggelder		9'250.80				16'084.30

## Erfolgsrechnung

		Rechnung 2017		Budget 2017		Rechnung 2016	
		Aufwand	Ertrag	Aufwand	Ertrag	Aufwand	Ertrag
4612.00	Entschädigungen von Gemeinden und Gemeindeverbänden		279'970.00		280'000.00		267'939.50
4612.01	Interne Verrechnung von Dienstleistungen (SF)		82'200.00		66'000.00		78'000.00
4631.00	Beiträge vom Kanton		8'185.80		13'000.00		13'519.85
4910.00	Interne Verrechnung von Dienstleistungen		140'800.00		148'000.00		150'200.00
<b>6155</b>	<b>Parkplätze</b>	<b>10'934.30</b>	<b>50'877.85</b>	<b>11'800.00</b>	<b>51'000.00</b>	<b>8'733.65</b>	<b>54'985.35</b>
3102.00	Drucksachen, Publikationen	1'499.00		1'000.00		382.00	
3130.21	Parkplatzkontrollen	8'897.80		10'000.00		7'626.65	
3199.00	Übriger Betriebsaufwand	537.50		800.00		725.00	
4240.00	Benützungsgebühren und Dienstleistungen		2'500.00				2'500.00
4240.09	Parkplatzbenützungsgebühren		41'680.00		42'000.00		45'415.00
4270.00	Bussen		6'697.85		9'000.00		7'070.35
<b>619</b>	<b>Strassen, übriges</b>	<b>691.90</b>				<b>377.05</b>	
	Nettoaufwand		691.90				377.05
<b>6190</b>	<b>Strassen, übriges</b>	<b>691.90</b>				<b>377.05</b>	
3300.10	Planmässige Abschreibungen Strassen / Verkehrswege VV	691.90				377.05	
<b>62</b>	<b>Öffentlicher Verkehr</b>	<b>491'853.70</b>	<b>57'900.00</b>	<b>513'900.00</b>	<b>56'000.00</b>	<b>527'242.50</b>	<b>56'210.00</b>
	Nettoaufwand		433'953.70		457'900.00		471'032.50
<b>622</b>	<b>Regionalverkehr</b>	<b>3'488.70</b>		<b>3'900.00</b>		<b>3'157.50</b>	
	Nettoaufwand		3'488.70		3'900.00		3'157.50
<b>6220</b>	<b>Regionalverkehr</b>	<b>3'488.70</b>		<b>3'900.00</b>		<b>3'157.50</b>	
3134.00	Sachversicherungsprämien	157.50		200.00		157.50	
3144.00	Unterhalt Hochbauten	331.20		500.00			
3199.00	Übriger Betriebsaufwand			200.00			
3634.01	Beitrag Moonliner	3'000.00		3'000.00		3'000.00	
<b>629</b>	<b>Öffentlicher Verkehr</b>	<b>488'365.00</b>	<b>57'900.00</b>	<b>510'000.00</b>	<b>56'000.00</b>	<b>524'085.00</b>	<b>56'210.00</b>
	Nettoaufwand		430'465.00		454'000.00		467'875.00
<b>6290</b>	<b>Öffentlicher Verkehr</b>	<b>53'440.00</b>	<b>57'900.00</b>	<b>53'000.00</b>	<b>56'000.00</b>	<b>53'200.00</b>	<b>56'210.00</b>
3130.14	Tageskarten Gemeinde	53'440.00		53'000.00		53'200.00	
4240.10	Benützungsgebühren Tageskarten Gemeinde		57'900.00		56'000.00		56'210.00
<b>6291</b>	<b>Gemeindeanteil Öffentlicher Verkehr</b>	<b>434'925.00</b>		<b>457'000.00</b>		<b>470'885.00</b>	
3631.00	Beiträge an Kantone und Konkordate	434'925.00		457'000.00		470'885.00	

## Erfolgsrechnung

		Rechnung 2017		Budget 2017		Rechnung 2016	
		Aufwand	Ertrag	Aufwand	Ertrag	Aufwand	Ertrag
<b>7</b>	<b>Umweltschutz und Raumordnung</b>	<b>2'393'314.91</b>	<b>2'049'875.86</b>	<b>2'842'200.00</b>	<b>2'477'800.00</b>	<b>2'457'856.52</b>	<b>2'185'447.32</b>
	Nettoaufwand		343'439.05		364'400.00		272'409.20
<b>71</b>	<b>Wasserversorgung</b>	<b>234'057.75</b>	<b>234'057.75</b>	<b>373'800.00</b>	<b>373'800.00</b>	<b>303'561.65</b>	<b>303'561.65</b>
<b>710</b>	<b>Wasserversorgung</b>	<b>234'057.75</b>	<b>234'057.75</b>	<b>373'800.00</b>	<b>373'800.00</b>	<b>303'561.65</b>	<b>303'561.65</b>
<b>7101</b>	<b>Wasserversorgung [Gemeindebetrieb]</b>	<b>234'057.75</b>	<b>234'057.75</b>	<b>373'800.00</b>	<b>373'800.00</b>	<b>303'561.65</b>	<b>303'561.65</b>
3120.00	Ver- und Entsorgung	7'499.35		10'000.00		7'290.05	
3130.00	Dienstleistungen Dritter	1'056.50		1'500.00		1'656.35	
3131.02	Variantenstudie Leitungersatz Höchfeld - Bütikofen					15'120.00	
3143.00	Unterhalt übrige Tiefbauten (Wasserleitungen)	22'600.95		68'000.00		76'966.45	
3199.00	Übriger Betriebsaufwand					2'000.00	
3300.30	Planmässige Abschreibungen Tiefbauten VV	6'275.95		10'500.00		3'903.80	
3510.10	Einlagen in Spezialfinanzierungen EK - Werterhalt	158'039.00				22'091.00	
3510.50	Einlagen in Spezialfinanzierungen EK - Anschlussgebühren	38'586.00		250'000.00		174'534.00	
4240.00	Benützungsggebühren und Dienstleistungen		74'318.65		80'300.00		73'669.00
4240.50	Anschlussgebühren		38'586.00		250'000.00		174'534.00
4260.00	Rückerstattungen Dritter		5'369.15		6'500.00		7'372.50
4409.01	Verrechnete Zinsen und Zinsaufwand (SF)		2'593.20		19'000.00		7'809.45
4510.02	Entnahme aus Spezialfinanzierung - Werterhalt		6'275.95		12'000.00		3'903.80
4631.00	Beiträge vom Kanton		2'777.80		6'000.00		2'777.80
9010.00	Ertragsüberschuss; Einlage in Spezialfinanzierung			33'800.00			
9011.00	Aufwandüberschuss; Entnahme aus Spezialfinanzierung		104'137.00				33'495.10
<b>72</b>	<b>Abwasserentsorgung</b>	<b>1'055'276.98</b>	<b>1'055'276.98</b>	<b>1'326'000.00</b>	<b>1'326'000.00</b>	<b>1'122'378.69</b>	<b>1'122'378.69</b>
<b>720</b>	<b>Abwasserentsorgung</b>	<b>1'055'276.98</b>	<b>1'055'276.98</b>	<b>1'326'000.00</b>	<b>1'326'000.00</b>	<b>1'122'378.69</b>	<b>1'122'378.69</b>
<b>7201</b>	<b>Abwasserentsorgung [Gemeindebetrieb]</b>	<b>1'055'276.98</b>	<b>1'055'276.98</b>	<b>1'326'000.00</b>	<b>1'326'000.00</b>	<b>1'122'378.69</b>	<b>1'122'378.69</b>
3120.00	Ver- und Entsorgung	4'738.80		9'000.00		8'328.00	
3130.00	Dienstleistungen Dritter	15'559.60		15'000.00		16'989.10	
3130.01	Telefonie, Internet und Kommunikation	1'599.90		3'000.00		1'600.40	
3134.00	Sachversicherungsprämien	938.30		1'000.00		914.10	
3143.01	Unterhalt übrige Tiefbauten (Kanalisation)	50'165.40		70'000.00		56'879.45	
3199.00	Übriger Betriebsaufwand			1'500.00		465.60	
3300.30	Planmässige Abschreibungen Tiefbauten VV	8'416.50		9'000.00		7'741.15	
3510.10	Einlagen in Spezialfinanzierungen EK - Werterhalt	342'605.00		167'000.00		234'405.00	
3510.50	Einlagen in Spezialfinanzierungen EK - Anschlussgebühren	24'600.00		200'000.00		132'800.00	



## Erfolgsrechnung

		Rechnung 2017		Budget 2017		Rechnung 2016	
		Aufwand	Ertrag	Aufwand	Ertrag	Aufwand	Ertrag
3612.00	Interne Verrechnung von Dienstleistungen (SF)	24'100.00		16'000.00		23'000.00	
3631.00	Beiträge an Kantone und Konkordate			75'000.00		60'963.30	
3632.00	Beiträge an Gemeinden und Gemeindeverbände	471'029.00		445'000.00		368'679.20	
3637.02	Rückerstattungen aus Vereinbarungen	29'077.50		22'000.00		23'792.20	
4240.00	Benützungsgebühren und Dienstleistungen		1'018'995.78		1'100'000.00		976'799.04
4240.50	Anschlussgebühren		24'600.00		200'000.00		132'800.00
4260.00	Rückerstattungen Dritter		1'474.75				
4409.01	Verrechnete Zinsen und Zinsaufwand (SF)		1'789.95		17'000.00		5'038.50
4510.02	Entnahme aus Spezialfinanzierung - Werterhalt		8'416.50		9'000.00		7'741.15
9010.00	Ertragsüberschuss; Einlage in Spezialfinanzierung	82'446.98		292'500.00		185'821.19	
<b>73</b>	<b>Abfall</b>	<b>740'963.98</b>	<b>740'963.98</b>	<b>758'000.00</b>	<b>758'000.00</b>	<b>741'192.13</b>	<b>741'192.13</b>
<b>730</b>	<b>Abfall</b>	<b>740'963.98</b>	<b>740'963.98</b>	<b>758'000.00</b>	<b>758'000.00</b>	<b>741'192.13</b>	<b>741'192.13</b>
<b>7301</b>	<b>Abfall [Gemeindebetrieb]</b>	<b>740'963.98</b>	<b>740'963.98</b>	<b>758'000.00</b>	<b>758'000.00</b>	<b>741'192.13</b>	<b>741'192.13</b>
3102.00	Drucksachen, Publikationen	4'170.80		9'500.00		3'978.40	
3111.02	Anschaffung Container	3'889.55		3'000.00		6'149.75	
3111.03	Anschaffung Abfallhaie	8'248.00		9'000.00		7'765.80	
3130.02	Porti, Post- und Bankspesen	2'773.50		3'000.00		2'762.50	
3130.04	Abfuhrkosten Haushalte	242'346.55		265'000.00		246'663.05	
3130.05	Abfuhrkosten Grüngut	198'122.30		220'000.00		223'181.15	
3130.06	Abfuhrkosten übrige Sammlungen	122'550.95		135'000.00		124'931.90	
3199.00	Übriger Betriebsaufwand	30.01		300.00		-0.03	
3300.90	Planmässige Abschreibungen übrige Sachanlagen VV			10'400.00			
3612.00	Interne Verrechnung von Dienstleistungen (SF)	79'300.00		70'000.00		75'700.00	
3702.00	Anteil Kehrichtgebühren Rumendingen	11'925.50		12'500.00		12'470.00	
4240.01	Kehrichtgebühren		568'923.91		580'000.00		573'966.92
4240.02	Gebühren Grüngut		126'917.30		120'000.00		125'711.85
4250.05	Verwertung Altpapier		20'605.97		20'000.00		14'439.31
4250.06	Verwertung Altglas		12'517.55		25'000.00		14'439.15
4409.01	Verrechnete Zinsen und Zinsaufwand (SF)		73.75		500.00		164.90
4707.00	Anteil Kehrichtgebühren Rumendingen		11'925.50		12'500.00		12'470.00
9010.00	Ertragsüberschuss; Einlage in Spezialfinanzierung	67'606.82		20'300.00		37'589.61	
<b>74</b>	<b>Verbauungen</b>	<b>119'647.15</b>	<b>18'314.85</b>	<b>139'900.00</b>	<b>20'000.00</b>	<b>92'856.35</b>	<b>18'314.85</b>
	Nettoaufwand		101'332.30		119'900.00		74'541.50
<b>741</b>	<b>Gewässerverbauungen</b>	<b>119'647.15</b>	<b>18'314.85</b>	<b>124'900.00</b>	<b>20'000.00</b>	<b>92'856.35</b>	<b>18'314.85</b>
	Nettoaufwand		101'332.30		104'900.00		74'541.50

## Erfolgsrechnung

		Rechnung 2017		Budget 2017		Rechnung 2016	
		Aufwand	Ertrag	Aufwand	Ertrag	Aufwand	Ertrag
<b>7410</b>	<b>Gewässerverbauungen</b>	<b>119'647.15</b>	<b>18'314.85</b>	<b>124'900.00</b>	<b>20'000.00</b>	<b>92'856.35</b>	<b>18'314.85</b>
3142.00	Unterhalt Wasserbau	23'597.00		30'000.00		21'386.35	
3142.01	Unterhalt Sandfang Oesch	27'380.15		27'000.00			
3169.00	Übrige Mieten und Benützungskosten	720.00		800.00		720.00	
3632.00	Beiträge an Gemeinden und Gemeindeverbände	21'170.00		22'000.00		21'170.00	
3636.00	Beiträge an private Organisationen ohne Erwerbszweck	80.00		100.00		80.00	
3910.00	Interne Verrechnung von Dienstleistungen	46'700.00		45'000.00		49'500.00	
4260.00	Rückerstattungen Dritter		1'000.00		1'000.00		1'000.00
4631.00	Beiträge vom Kanton		8'985.95		10'000.00		8'985.95
4632.00	Beiträge von Gemeinden und Gemeindeverbänden		8'328.90		9'000.00		8'328.90
<b>745</b>	<b>Naturgefahren</b>			<b>15'000.00</b>			
	Nettoaufwand				15'000.00		
<b>7450</b>	<b>Naturgefahren</b>			<b>15'000.00</b>			
3134.01	Beitrag an die Stiftung "Einsatzkosten der Gemeinden in ausserordentlichen Lagen"			15'000.00			
<b>75</b>	<b>Arten- und Landschaftsschutz</b>	<b>3'800.00</b>		<b>5'500.00</b>		<b>5'200.00</b>	
	Nettoaufwand		3'800.00		5'500.00		5'200.00
<b>750</b>	<b>Arten- und Landschaftsschutz</b>	<b>3'800.00</b>		<b>5'500.00</b>		<b>5'200.00</b>	
	Nettoaufwand		3'800.00		5'500.00		5'200.00
<b>7500</b>	<b>Arten- und Landschaftsschutz</b>	<b>3'800.00</b>		<b>5'500.00</b>		<b>5'200.00</b>	
3636.00	Beiträge an private Organisationen ohne Erwerbszweck	800.00		1'500.00		1'200.00	
3636.11	Pflegebeitrag Arbeitsgruppe Landschaft	3'000.00		4'000.00		4'000.00	
<b>77</b>	<b>Übriger Umweltschutz</b>	<b>143'805.75</b>	<b>1'262.30</b>	<b>156'000.00</b>		<b>144'140.00</b>	
	Nettoaufwand		142'543.45		156'000.00		144'140.00
<b>771</b>	<b>Friedhof und Bestattung</b>	<b>130'597.20</b>		<b>141'200.00</b>		<b>136'041.45</b>	
	Nettoaufwand		130'597.20		141'200.00		136'041.45
<b>7710</b>	<b>Friedhof und Bestattung allgemein</b>	<b>3'152.70</b>				<b>7'880.50</b>	
3130.00	Dienstleistungen Dritter	3'152.70				7'880.50	
<b>7716</b>	<b>Regionale Friedhoforganisation</b>	<b>127'444.50</b>		<b>141'200.00</b>		<b>128'160.95</b>	
3632.00	Beiträge an Gemeinden und Gemeindeverbände	127'444.50		141'200.00		128'160.95	

## Erfolgsrechnung

		Rechnung 2017		Budget 2017		Rechnung 2016	
		Aufwand	Ertrag	Aufwand	Ertrag	Aufwand	Ertrag
<b>779</b>	<b>Umweltschutz</b>	<b>13'208.55</b>	<b>1'262.30</b>	<b>14'800.00</b>		<b>8'098.55</b>	
	Nettoaufwand		11'946.25		14'800.00		8'098.55
<b>7791</b>	<b>Öffentliche Toilettenanlagen</b>	<b>9'423.80</b>	<b>1'262.30</b>	<b>9'300.00</b>		<b>5'525.00</b>	
3101.00	Betriebs- und Verbrauchsmaterial	1'011.15		1'500.00			
3130.00	Dienstleistungen Dritter	8'218.80		7'300.00		5'296.05	
3144.00	Unterhalt Hochbauten	193.85		500.00		228.95	
4260.00	Rückerstattungen Dritter		1'262.30				
<b>7792</b>	<b>Hundetoiletten</b>	<b>3'784.75</b>		<b>5'500.00</b>		<b>2'573.55</b>	
3101.00	Betriebs- und Verbrauchsmaterial	3'784.75		3'500.00		1'966.70	
3149.00	Unterhalt übrige Sachanlagen			2'000.00		606.85	
<b>79</b>	<b>Raumordnung</b>	<b>95'763.30</b>		<b>83'000.00</b>		<b>48'527.70</b>	
	Nettoaufwand		95'763.30		83'000.00		48'527.70
<b>790</b>	<b>Raumordnung</b>	<b>95'763.30</b>		<b>83'000.00</b>		<b>48'527.70</b>	
	Nettoaufwand		95'763.30		83'000.00		48'527.70
<b>7900</b>	<b>Raumordnung allgemein</b>	<b>55'352.30</b>		<b>40'000.00</b>		<b>6'281.10</b>	
3000.00	Löhne, Tag- und Sitzungsgelder an Behörden und Kommissionen	9'180.00		9'000.00		830.00	
3102.00	Drucksachen, Publikationen			3'000.00		591.10	
3130.28	Unterhalt RegioGIS	7'932.60					
3132.00	Honorare externe Berater, Gutachter, Fachexperten etc.	38'239.70		10'000.00		4'860.00	
3170.00	Reisekosten und Spesen			1'000.00			
3320.90	Planmässige Abschreibungen übrige immaterielle Anlagen			17'000.00			
<b>7907</b>	<b>Regionalkonferenzen</b>	<b>40'411.00</b>		<b>43'000.00</b>		<b>42'246.60</b>	
3634.00	Beitrag an Regionalkonferenz	40'411.00		43'000.00		42'246.60	
<b>8</b>	<b>Volkswirtschaft</b>	<b>39'160.15</b>	<b>922'053.35</b>	<b>35'300.00</b>	<b>900'000.00</b>	<b>30'476.65</b>	<b>916'022.75</b>
	Nettoertrag	882'893.20		864'700.00		885'546.10	
<b>81</b>	<b>Landwirtschaft</b>	<b>4'953.15</b>		<b>7'400.00</b>		<b>4'868.30</b>	
	Nettoaufwand		4'953.15		7'400.00		4'868.30
<b>812</b>	<b>Strukturverbesserungen</b>	<b>1'000.00</b>		<b>1'000.00</b>		<b>1'000.00</b>	
	Nettoaufwand		1'000.00		1'000.00		1'000.00

## Erfolgsrechnung

		Rechnung 2017		Budget 2017		Rechnung 2016	
		Aufwand	Ertrag	Aufwand	Ertrag	Aufwand	Ertrag
<b>8120</b>	<b>Strukturverbesserungen</b>	<b>1'000.00</b>		<b>1'000.00</b>		<b>1'000.00</b>	
3636.12	Beitrag an Flurgenossenschaft Kirchberg-Bütikofen	1'000.00		1'000.00		1'000.00	
<b>814</b>	<b>Produktionsverbesserungen Pflanzen</b>	<b>3'953.15</b>		<b>6'400.00</b>		<b>3'868.30</b>	
	Nettoaufwand		3'953.15		6'400.00		3'868.30
<b>8140</b>	<b>Landw.Produktionsverbesserungen Pflanzen</b>	<b>3'953.15</b>		<b>6'400.00</b>		<b>3'868.30</b>	
3000.00	Löhne, Tag- und Sitzungsgelder an Behörden und Kommissionen			4'000.00			
3010.00	Löhne Verwaltungs- und Betriebspersonal	2'520.00				2'415.00	
3050.00	AG-Beiträge AHV, IV, EO, ALV, Verwaltungskosten			300.00			
3053.00	AG-Beiträge an Unfallversicherungen	9.50		100.00		9.10	
3054.00	AG-Beiträge an Familienausgleichskasse			100.00			
3101.00	Betriebs- und Verbrauchsmaterial	190.00					
3170.00	Reisekosten und Spesen	133.00		400.00		417.00	
3199.00	Übriger Betriebsaufwand	1'100.65		1'500.00		1'027.20	
<b>82</b>	<b>Forstwirtschaft</b>	<b>29'207.00</b>	<b>3'680.00</b>	<b>22'900.00</b>	<b>5'000.00</b>	<b>20'608.35</b>	<b>16'574.15</b>
	Nettoaufwand		25'527.00		17'900.00		4'034.20
<b>820</b>	<b>Forstwirtschaft</b>	<b>29'207.00</b>	<b>3'680.00</b>	<b>22'900.00</b>	<b>5'000.00</b>	<b>20'608.35</b>	<b>16'574.15</b>
	Nettoaufwand		25'527.00		17'900.00		4'034.20
<b>8200</b>	<b>Forstwirtschaft</b>	<b>29'207.00</b>	<b>3'680.00</b>	<b>22'900.00</b>	<b>5'000.00</b>	<b>20'608.35</b>	<b>16'574.15</b>
3130.15	Werkleistungen Schachen	6'446.00		3'000.00			
3130.16	Werkleistungen Ruedisberg			1'000.00			
3170.00	Reisekosten und Spesen			400.00		500.00	
3636.00	Beiträge an private Organisationen ohne Erwerbszweck	661.00		500.00		580.00	
3636.07	Beiträge Waldbesitzervereinigung	15'000.00		15'000.00		15'128.35	
3910.00	Interne Verrechnung von Dienstleistungen	7'100.00		3'000.00		4'400.00	
4250.03	Nutzholzverkäufe		50.00		1'000.00		9'164.15
4250.04	Brennholzverkäufe		3'630.00		4'000.00		7'410.00
<b>84</b>	<b>Tourismus</b>	<b>5'000.00</b>		<b>5'000.00</b>		<b>5'000.00</b>	
	Nettoaufwand		5'000.00		5'000.00		5'000.00
<b>840</b>	<b>Tourismus</b>	<b>5'000.00</b>		<b>5'000.00</b>		<b>5'000.00</b>	
	Nettoaufwand		5'000.00		5'000.00		5'000.00

## Erfolgsrechnung

		Rechnung 2017		Budget 2017		Rechnung 2016	
		Aufwand	Ertrag	Aufwand	Ertrag	Aufwand	Ertrag
<b>8400</b>	<b>Tourismus</b>	<b>5'000.00</b>		<b>5'000.00</b>		<b>5'000.00</b>	
3636.08	Beitrag VVK	5'000.00		5'000.00		5'000.00	
<b>87</b>	<b>Brennstoffe und Energie</b>		<b>918'373.35</b>		<b>895'000.00</b>		<b>899'448.60</b>
	Nettoertrag	918'373.35		895'000.00		899'448.60	
<b>871</b>	<b>Elektrizität</b>		<b>918'373.35</b>		<b>895'000.00</b>		<b>899'448.60</b>
	Nettoertrag	918'373.35		895'000.00		899'448.60	
<b>8710</b>	<b>Elektrizität allgemein</b>		<b>918'373.35</b>		<b>895'000.00</b>		<b>899'448.60</b>
4120.00	Konzessionsabgabe EnerCom AG		296'858.10		290'000.00		294'448.60
4120.01	Abgabe Localnet AG für Versorgungsgebiet Wangele, Gyrisberg, Eyzälg, Wiesenweg		16'515.25				
4463.01	Beteiligungsertrag EnerCom AG		210'000.00		210'000.00		210'000.00
4850.00	Ausserordentliche Entnahmen aus Fonds und Spezialfinanzierungen				395'000.00		
4898.00	Entnahmen aus Spezialfinanzierung Übertragung Verwaltungsvermögen		395'000.00				395'000.00
<b>9</b>	<b>Finanzen und Steuern</b>	<b>5'134'755.63</b>	<b>16'411'672.90</b>	<b>2'476'500.00</b>	<b>14'869'800.00</b>	<b>3'734'730.72</b>	<b>14'867'369.56</b>
	Nettoertrag	11'276'917.27		12'393'300.00		11'132'638.84	
<b>91</b>	<b>Steuern</b>	<b>166'009.95</b>	<b>15'010'496.55</b>	<b>140'000.00</b>	<b>14'521'000.00</b>	<b>156'356.45</b>	<b>14'572'576.66</b>
	Nettoertrag	14'844'486.60		14'381'000.00		14'416'220.21	
<b>910</b>	<b>Steuern</b>	<b>166'009.95</b>	<b>15'010'496.55</b>	<b>140'000.00</b>	<b>14'521'000.00</b>	<b>156'356.45</b>	<b>14'572'576.66</b>
	Nettoertrag	14'844'486.60		14'381'000.00		14'416'220.21	
<b>9100</b>	<b>Allgemeine Gemeindesteuern</b>	<b>164'083.75</b>	<b>13'224'286.95</b>	<b>125'000.00</b>	<b>12'822'000.00</b>	<b>149'653.90</b>	<b>12'910'622.86</b>
3180.01	Wertberichtigung gefährdete Steuerguthaben	40'000.00		25'000.00		3'000.00	
3181.01	Forderungsverluste allgemeine Gemeindesteuern	124'083.75		100'000.00		146'653.90	
4000.00	Einkommenssteuern		10'102'347.70		10'160'000.00		10'352'656.45
4000.20	Nachsteuern und Bussen		26'432.40		100'000.00		10'036.65
4000.40	Aktive Steuerauscheidungen Einkommen		350'471.05		240'000.00		299'207.65
4000.50	Passive Steuerauscheidungen Einkommen		-395'504.40		-340'000.00		-418'715.30
4000.60	Pauschale Steueranrechnung natürliche Personen		-2'076.60		-3'000.00		-5'752.90
4001.00	Vermögenssteuern		1'047'359.15		980'000.00		1'032'175.20
4001.40	Aktive Steuerauscheidungen Vermögen		74'161.85		73'000.00		53'137.70
4001.50	Passive Steuerauscheidungen Vermögen		-84'641.40		-97'000.00		-81'130.60
4002.00	Quellensteuern		213'358.60		290'000.00		234'597.05

## Erfolgsrechnung

		Rechnung 2017		Budget 2017		Rechnung 2016	
		Aufwand	Ertrag	Aufwand	Ertrag	Aufwand	Ertrag
4002.10	Quellensteuern aus BGSA		3'438.45		2'000.00		2'232.51
4010.00	Gewinnsteuern		1'242'282.45		1'120'000.00		1'030'680.60
4010.40	Aktive Steuerauscheidungen Gewinnsteuern		526'165.80		175'000.00		205'389.65
4010.50	Passive Steuerauscheidungen Gewinnsteuern		-34'293.90		-10'000.00		-12'839.55
4011.00	Kapitalsteuern		101'115.75		97'000.00		157'364.40
4011.40	Aktive Steuerauscheidungen Kapitalsteuern		20'854.60		20'000.00		9'537.25
4011.50	Passive Steuerauscheidungen Kapitalsteuern		-1'752.80		-5'000.00		-1'680.50
4019.00	Holdingsteuern		11'675.70		10'000.00		13'037.85
4029.00	Eingang abgeschriebene Steuern		22'892.55		10'000.00		30'688.75
<b>9101</b>	<b>Sondersteuern</b>	<b>1'553.10</b>	<b>637'169.60</b>	<b>15'000.00</b>	<b>550'000.00</b>	<b>6'566.75</b>	<b>517'122.00</b>
3181.02	Forderungsverluste Sondersteuern	1'553.10		15'000.00		6'566.75	
4000.80	Lotteriegewinnsteuern		730.00				
4022.00	Grundstückgewinnsteuern		323'566.75		300'000.00		299'926.45
4022.10	Sonderveranlagungen		312'872.85		250'000.00		217'195.55
<b>9102</b>	<b>Liegenschaftssteuern</b>	<b>373.10</b>	<b>1'128'784.55</b>		<b>1'130'000.00</b>	<b>135.80</b>	<b>1'126'351.80</b>
3181.03	Forderungsverluste Liegenschaftssteuern	373.10				135.80	
4021.00	Liegenschaftssteuern		1'128'784.55		1'130'000.00		1'126'351.80
<b>9103</b>	<b>Hundetaxe</b>		<b>20'255.45</b>		<b>19'000.00</b>		<b>18'480.00</b>
4033.00	Hundetaxe		20'255.45		19'000.00		18'480.00
<b>93</b>	<b>Finanz- und Lastenausgleich</b>	<b>1'187'065.00</b>	<b>79'747.00</b>	<b>1'240'000.00</b>	<b>70'000.00</b>	<b>1'186'667.00</b>	<b>75'294.00</b>
	Nettoaufwand		1'107'318.00		1'170'000.00		1'111'373.00
<b>930</b>	<b>Finanz- und Lastenausgleich</b>	<b>1'187'065.00</b>	<b>79'747.00</b>	<b>1'240'000.00</b>	<b>70'000.00</b>	<b>1'186'667.00</b>	<b>75'294.00</b>
	Nettoaufwand		1'107'318.00		1'170'000.00		1'111'373.00
<b>9300</b>	<b>Finanz- und Lastenausgleich</b>	<b>1'187'065.00</b>	<b>79'747.00</b>	<b>1'240'000.00</b>	<b>70'000.00</b>	<b>1'186'667.00</b>	<b>75'294.00</b>
3621.60	Lastenausgleich Neue Aufgabenteilung	1'078'034.00		1'086'000.00		1'074'120.00	
3622.70	Finanzausgleich Disparitätenabbau	109'031.00		154'000.00		112'547.00	
4612.01	Interne Verrechnung von Dienstleistungen (SF)		1'800.00		2'000.00		1'800.00
4621.61	Soziodemografischer Zuschuss		77'947.00		68'000.00		73'494.00
<b>95</b>	<b>Ertragsanteile, übrige</b>		<b>69'137.50</b>		<b>15'000.00</b>		<b>12'363.25</b>
	Nettoertrag	69'137.50		15'000.00		12'363.25	
<b>950</b>	<b>Ertragsanteile, übrige</b>		<b>69'137.50</b>		<b>15'000.00</b>		<b>12'363.25</b>
	Nettoertrag	69'137.50		15'000.00		12'363.25	

## Erfolgsrechnung

		Rechnung 2017		Budget 2017		Rechnung 2016	
		Aufwand	Ertrag	Aufwand	Ertrag	Aufwand	Ertrag
<b>9500</b>	<b>Ertragsanteile, übrige</b>		<b>69'137.50</b>		<b>15'000.00</b>		<b>12'363.25</b>
4024.00	Erbschafts- und Schenkungssteuern		69'137.50		15'000.00		12'363.25
<b>96</b>	<b>Vermögens- und Schuldenverwaltung</b>	<b>177'188.37</b>	<b>1'183'052.90</b>	<b>236'900.00</b>	<b>240'900.00</b>	<b>156'157.90</b>	<b>184'256.85</b>
	Nettoertrag	1'005'864.53		4'000.00		28'098.95	
<b>961</b>	<b>Zinsen</b>	<b>114'753.32</b>	<b>90'915.55</b>	<b>158'400.00</b>	<b>139'200.00</b>	<b>132'927.40</b>	<b>97'209.85</b>
	Nettoaufwand		23'837.77		19'200.00		35'717.55
<b>9610</b>	<b>Zinsen</b>	<b>114'753.32</b>	<b>90'915.55</b>	<b>158'400.00</b>	<b>139'200.00</b>	<b>132'927.40</b>	<b>97'209.85</b>
3181.04	Abschreibungen Verzugszinsen Steuern	4'002.37		5'000.00		4'670.05	
3401.00	Verzinsung kurzfristige Finanzverbindlichkeiten	40.25		3'000.00		1'018.05	
3406.00	Verzinsung langfristige Finanzverbindlichkeiten	66'178.00		70'000.00		68'650.00	
3409.00	Zinsen auf Sonderrechnungen	301.95		2'500.00		1'215.05	
3409.01	Verrechnete Zinsen und Zinsaufwand (SF)	4'456.90		36'500.00		13'012.85	
3499.00	Vergütungszinsen Steuern	39'681.85		40'000.00		41'266.55	
3632.00	Beiträge an Gemeinden und Gemeindeverbände	92.00		1'400.00		3'094.85	
4400.00	Zinsen flüssige Mittel		450.00		1'500.00		371.10
4401.01	Verzugszinsen		107.50		200.00		1'495.00
4401.02	Verzugszinsen Steuern		65'850.15		80'000.00		71'715.95
4402.00	Zinsen kurzfristige Finanzanlagen		3'280.80		3'500.00		3'397.80
4409.01	Verrechnete Zinsen und Zinsaufwand (SF)		177.10				
4940.00	Interne Verrechnung von Zinsen		21'050.00		54'000.00		20'230.00
<b>963</b>	<b>Liegenschaften des Finanzvermögens</b>	<b>60'255.05</b>	<b>1'091'206.05</b>	<b>63'500.00</b>	<b>101'700.00</b>	<b>33'230.50</b>	<b>87'047.00</b>
	Nettoertrag	1'030'951.00		38'200.00		53'816.50	
<b>9630</b>	<b>Liegenschaften des Finanzvermögens</b>	<b>60'255.05</b>	<b>1'091'206.05</b>	<b>63'500.00</b>	<b>101'700.00</b>	<b>33'230.50</b>	<b>87'047.00</b>
3111.00	Maschinen, Geräte und Fahrzeuge			2'000.00		1'801.15	
3430.00	Baulicher Unterhalt Liegenschaften FV	30'125.10		4'000.00		677.25	
3431.00	Nicht baulicher Unterhalt Liegenschaften FV	161.55		1'500.00		1'944.00	
3439.00	Übriger Liegenschaftsaufwand FV	13'818.40		12'000.00		13'628.10	
3910.00	Interne Verrechnung von Dienstleistungen	3'000.00		2'000.00		2'000.00	
3940.00	Interne Verrechnung von Zinsen	13'150.00		42'000.00		13'180.00	
4411.00	Gewinn aus Verkäufen von Grundstücken FV		1'575.00				
4430.00	Pacht- und Mietzinse Liegenschaften FV		60'362.00		66'700.00		66'732.00
4439.00	Übriger Liegenschaftsertrag FV (Nebenkosten)		19'870.25		35'000.00		20'315.00
4896.00	Entnahmen aus Neubewertungsreserven		1'009'398.80				

## Erfolgsrechnung

		Rechnung 2017		Budget 2017		Rechnung 2016	
		Aufwand	Ertrag	Aufwand	Ertrag	Aufwand	Ertrag
<b>969</b>	<b>Finanzvermögen</b>	<b>2'180.00</b>	<b>931.30</b>	<b>15'000.00</b>		<b>-10'000.00</b>	
	Nettoaufwand		1'248.70		15'000.00		
	Nettoertrag					10'000.00	
<b>9690</b>	<b>Finanzvermögen</b>	<b>2'180.00</b>	<b>931.30</b>	<b>15'000.00</b>		<b>-10'000.00</b>	
3180.00	Wertberichtigungen auf Forderungen	-3'000.00		15'000.00		-10'000.00	
3411.60	Realisierte Verluste auf Mobilien, Maschinen und Fahrzeugen	5'180.00					
4440.00	Marktwertanpassungen Wertschriften		931.30				
<b>97</b>	<b>Rückverteilungen</b>		<b>3'096.10</b>		<b>2'400.00</b>		<b>2'374.95</b>
	Nettoertrag	3'096.10		2'400.00		2'374.95	
<b>971</b>	<b>Rückverteilungen aus CO2-Abgabe</b>		<b>3'096.10</b>		<b>2'400.00</b>		<b>2'374.95</b>
	Nettoertrag	3'096.10		2'400.00		2'374.95	
<b>9710</b>	<b>Rückverteilung aus CO2-Abgabe</b>		<b>3'096.10</b>		<b>2'400.00</b>		<b>2'374.95</b>
4699.10	Rückvergütung CO2-Abgabe		3'096.10		2'400.00		2'374.95
<b>99</b>	<b>Nicht aufgeteilte Posten</b>	<b>3'604'492.31</b>	<b>66'142.85</b>	<b>859'600.00</b>	<b>20'500.00</b>	<b>2'235'549.37</b>	<b>20'503.85</b>
	Nettoaufwand		3'538'349.46		839'100.00		2'215'045.52
<b>990</b>	<b>Nicht aufgeteilte Posten</b>	<b>2'647'758.00</b>	<b>66'142.85</b>	<b>859'600.00</b>	<b>20'500.00</b>	<b>1'791'358.70</b>	<b>20'503.85</b>
	Nettoaufwand		2'581'615.15		839'100.00		1'770'854.85
<b>9900</b>	<b>Nicht aufgeteilte Posten, Art. 84 GV</b>			<b>109'600.00</b>		<b>41'358.70</b>	
3839.00	Zusätzliche Abschreibungen Verwaltungsvermögen, nicht zugeteilt			109'600.00			
3894.00	Einlagen in finanzpolitische Reserven					41'358.70	
<b>9901</b>	<b>Abschreibung bestehendes Verwaltungsvermögen</b>	<b>747'758.00</b>	<b>66'142.85</b>	<b>750'000.00</b>	<b>20'500.00</b>	<b>750'000.00</b>	<b>20'503.85</b>
3300.90	Planmässige Abschreibungen übrige Sachanlagen VV			750'000.00			
3300.91	Planmässige Abschreibungen bestehendes Verwaltungsvermögen	747'758.00				750'000.00	
4950.90	Interne Verrechnung Abschreibungen bestehendes Verwaltungsvermögen		66'142.85		20'500.00		20'503.85
<b>9902</b>	<b>Einlagen in / Entnahmen aus Spezialfinanzierung Vorfinanzierung Verwaltungsvermögen</b>	<b>1'900'000.00</b>				<b>1'000'000.00</b>	
3893.00	Einlagen in Vorfinanzierungen des EK	1'900'000.00				1'000'000.00	



**Erfolgsrechnung**

		Rechnung 2017		Budget 2017		Rechnung 2016	
		Aufwand	Ertrag	Aufwand	Ertrag	Aufwand	Ertrag
<b>999</b>	<b>Abschluss</b>	<b>956'734.31</b>				<b>444'190.67</b>	
	Nettoaufwand		956'734.31				444'190.67
<b>9990</b>	<b>Abschluss</b>	<b>956'734.31</b>				<b>444'190.67</b>	
9000.00	Ertragsüberschuss	956'734.31				444'190.67	

## Erfolgsrechnung

		Rechnung 2017		Budget 2017		Rechnung 2016	
		Aufwand	Ertrag	Aufwand	Ertrag	Aufwand	Ertrag
	<b>Erfolgsrechnung</b>	<b>33'051'903.33</b>	<b>33'051'903.33</b>	<b>30'676'300.00</b>	<b>30'676'300.00</b>	<b>30'871'986.08</b>	<b>30'871'986.08</b>
<b>3</b>	<b>Aufwand</b>	<b>31'850'843.57</b>		<b>30'329'700.00</b>		<b>30'094'144.21</b>	
<b>30</b>	<b>Personalaufwand</b>	<b>5'253'344.10</b>		<b>5'219'500.00</b>		<b>5'076'851.80</b>	
<b>300</b>	<b>Behörden und Kommissionen</b>	<b>285'808.90</b>		<b>301'800.00</b>		<b>300'566.15</b>	
3000	Löhne, Tag- und Sitzungsgelder an Behörden und Kommis..	285'808.90		301'800.00		300'566.15	
<b>301</b>	<b>Löhne des Verwaltungs- und Betriebspersonals</b>	<b>4'176'669.60</b>		<b>4'094'400.00</b>		<b>4'006'052.95</b>	
3010	Löhne des Verwaltungs- und Betriebspersonals	4'176'669.60		4'094'400.00		4'006'052.95	
<b>305</b>	<b>Arbeitgeberbeiträge</b>	<b>701'602.30</b>		<b>692'500.00</b>		<b>663'127.95</b>	
3050	AG-Beitr.AHV,IV,EO,ALV,Verwaltungskosten	255'773.00		257'600.00		245'354.65	
3052	AG-Beiträge an Pensionskassen	316'526.60		304'300.00		297'581.90	
3053	AG-Beiträge an Unfallversicherungen	48'573.25		46'400.00		43'072.65	
3054	AG-Beiträge an Familienausgleichskasse	73'252.75		74'100.00		70'033.65	
3055	AG-Beiträge an Krankentaggeldvers.	7'476.70		10'100.00		7'085.10	
<b>309</b>	<b>Übriger Personalaufwand</b>	<b>89'263.30</b>		<b>130'800.00</b>		<b>107'104.75</b>	
3090	Aus- und Weiterbildung des Personals	56'966.20		88'400.00		72'513.15	
3091	Personalwerbung	9'910.30		14'600.00		9'346.45	
3099	Übriger Personalaufwand	22'386.80		27'800.00		25'245.15	
<b>31</b>	<b>Sach- und übriger Betriebsaufwand</b>	<b>3'735'095.19</b>		<b>4'144'700.00</b>		<b>3'893'350.53</b>	
<b>310</b>	<b>Material- und Warenaufwand</b>	<b>481'967.55</b>		<b>578'300.00</b>		<b>500'820.00</b>	
3100	Büromaterial	39'042.80		44'700.00		40'466.50	
3101	Betriebs-, Verbrauchsmaterial	174'222.00		203'200.00		159'296.25	
3102	Drucksachen, Publikationen	37'415.80		63'200.00		62'577.75	
3104	Lehrmittel	114'393.10		142'400.00		134'963.55	
3105	Lebensmittel	115'369.05		122'800.00		93'556.30	
3109	Übriger Material- und Warenaufwand	1'524.80		2'000.00		9'959.65	
<b>311</b>	<b>Nicht aktivierbare Anlagen</b>	<b>368'232.95</b>		<b>314'900.00</b>		<b>229'442.35</b>	
3110	Büromöbel und Geräte	49'502.65		36'700.00		45'417.60	
3111	Maschinen, Geräte und Fahrzeuge	241'850.75		174'300.00		83'534.85	
3112	Kleider, Wäsche, Vorhänge	23'330.20		25'400.00		21'377.50	
3113	Hardware	40'979.15		54'000.00		71'658.00	

## Erfolgsrechnung

		Rechnung 2017		Budget 2017		Rechnung 2016	
		Aufwand	Ertrag	Aufwand	Ertrag	Aufwand	Ertrag
3119	Übrige nicht aktivierbare Anlagen	12'570.20		24'500.00		7'454.40	
<b>312</b>	<b>Ver- und Entsorgung Liegenschaften Verwaltungsverm..</b>	<b>335'717.40</b>		<b>405'300.00</b>		<b>364'107.50</b>	
3120	Ver- und Entsorgung Liegenschaften Verwaltungsvermögen	335'717.40		405'300.00		364'107.50	
<b>313</b>	<b>Dienstleistungen und Honorare</b>	<b>1'211'873.06</b>		<b>1'316'200.00</b>		<b>1'371'622.53</b>	
3130	Dienstleistungen Dritter	1'000'817.81		1'132'200.00		1'167'745.73	
3131	Planungen und Projektierungen Dritter					51'025.30	
3132	Honor.ext.Berater,Gutachter,Fachexp.etc.	111'173.10		65'000.00		55'432.65	
3134	Sachversicherungsprämien	78'183.25		100'000.00		77'437.50	
3136	Honorare privatärztlicher Tätigkeit	511.00					
3137	Steuern und Abgaben	21'187.90		19'000.00		19'981.35	
<b>314</b>	<b>Baulicher Unterhalt und betrieblicher Unterhalt</b>	<b>559'564.35</b>		<b>679'700.00</b>		<b>727'003.60</b>	
3140	Unterhalt an Grundstücken	15'517.60		16'000.00		13'072.60	
3141	Unterhalt Strassen/Verkehrswege	212'058.85		220'000.00		229'142.05	
3142	Unterhalt Wasserbau	50'977.15		57'000.00		21'386.35	
3143	Unterhalt übrige Tiefbauten	72'766.35		138'000.00		133'845.90	
3144	Unterhalt Hochbauten, Gebäude	205'930.25		242'200.00		280'854.85	
3149	Unterhalt übrige Sachanlagen	2'314.15		6'500.00		48'701.85	
<b>315</b>	<b>Unterhalt Mobilien u.immater.Anlagen</b>	<b>291'248.06</b>		<b>330'350.00</b>		<b>260'193.12</b>	
3150	Unterhalt Büromöbel und Geräte	23'941.15		24'000.00		31'630.60	
3151	Unterh.App.,Masch.,Geräte,Fahrz.,Werkz.	155'530.66		174'900.00		122'957.97	
3153	Informatik-Unterhalt (Hardware)	32'471.50		36'000.00		37'881.00	
3158	Unterhalt immaterielle Anlagen	79'304.75		95'450.00		67'723.55	
<b>316</b>	<b>Mieten, Leasing, Pachten, Benützungsggeb.</b>	<b>135'025.45</b>		<b>143'400.00</b>		<b>63'408.90</b>	
3160	Miete und Pacht Liegenschaften	119'362.00		120'500.00		51'683.55	
3161	Mieten, Benützungskosten Anlagen	14'768.45		21'900.00		10'830.35	
3169	Übrige Mieten und Benützungskosten	895.00		1'000.00		895.00	
<b>317</b>	<b>Spesenentschädigungen</b>	<b>89'914.15</b>		<b>103'250.00</b>		<b>107'743.90</b>	
3170	Reisekosten und Spesen	53'615.10		45'850.00		44'162.40	
3171	Exkursionen, Schulreisen und Lager	36'299.05		57'400.00		63'581.50	
<b>318</b>	<b>Wertberichtigungen auf Forderungen</b>	<b>175'925.77</b>		<b>169'000.00</b>		<b>162'219.25</b>	
3180	Wertberichtigungen auf Forderungen	37'000.00		40'000.00		-7'000.00	
3181	Tatsächliche Forderungsverluste	138'925.77		129'000.00		169'219.25	

## Erfolgsrechnung

		Rechnung 2017		Budget 2017		Rechnung 2016	
		Aufwand	Ertrag	Aufwand	Ertrag	Aufwand	Ertrag
<b>319</b>	<b>Verschiedener Betriebsaufwand</b>	<b>85'626.45</b>		<b>104'300.00</b>		<b>106'789.38</b>	
3199	Übriger Betriebsaufwand	85'626.45		104'300.00		106'789.38	
<b>33</b>	<b>Abschreibungen Verwaltungsvermögen</b>	<b>905'481.25</b>		<b>974'400.00</b>		<b>890'205.38</b>	
<b>330</b>	<b>Sachanlagen VV</b>	<b>905'481.25</b>		<b>948'900.00</b>		<b>890'205.38</b>	
3300	Planm.Abschreibungen Sachanlagen	905'481.25		948'900.00		887'218.38	
3301	Ausserplanm.Abschreibungen Sachanlagen					2'987.00	
<b>332</b>	<b>Abschreibungen immaterielle Anlagen</b>			<b>25'500.00</b>			
3320	Planm.Abschreibungen immat.Anlagen			25'500.00			
<b>34</b>	<b>Finanzaufwand</b>	<b>160'121.10</b>		<b>169'500.00</b>		<b>141'411.85</b>	
<b>340</b>	<b>Zinsaufwand</b>	<b>71'154.20</b>		<b>112'000.00</b>		<b>83'895.95</b>	
3401	Verzins.kurzfr.Finanzverbindlichkeiten	40.25		3'000.00		1'018.05	
3406	Verzins.langfr.Finanzverbindlichkeiten	66'178.00		70'000.00		68'650.00	
3409	Übrige Passivzinsen	4'935.95		39'000.00		14'227.90	
<b>341</b>	<b>Realisierte Kursverluste</b>	<b>5'180.00</b>					
3411	Realisierte Verluste auf Sachanlagen FV	5'180.00					
<b>343</b>	<b>Liegenschaftenaufwand Finanzvermögen</b>	<b>44'105.05</b>		<b>17'500.00</b>		<b>16'249.35</b>	
3430	Baulicher Unterhalt Liegenschaften FV	30'125.10		4'000.00		677.25	
3431	Nicht baul.Unterhalt Liegenschaften FV	161.55		1'500.00		1'944.00	
3439	Übriger Liegenschaftsaufwand FV	13'818.40		12'000.00		13'628.10	
<b>349</b>	<b>Verschiedener Finanzaufwand</b>	<b>39'681.85</b>		<b>40'000.00</b>		<b>41'266.55</b>	
3499	Übriger Finanzaufwand	39'681.85		40'000.00		41'266.55	
<b>35</b>	<b>Einlagen in Fonds und Spezialfinanzierungen</b>	<b>573'547.00</b>		<b>617'000.00</b>		<b>563'830.00</b>	
<b>350</b>	<b>Einlagen in Fonds u.Spez.fin.im FK</b>	<b>9'717.00</b>					
3501	Einlagen in Fonds des FK	9'717.00					
<b>351</b>	<b>Einlagen in Fonds u.Spez.fin.im EK</b>	<b>563'830.00</b>		<b>617'000.00</b>		<b>563'830.00</b>	
3510	Einlagen in Spezialfinanzierungen EK	563'830.00		617'000.00		563'830.00	
<b>36</b>	<b>Transferaufwand</b>	<b>18'296'711.38</b>		<b>18'126'500.00</b>		<b>17'478'911.50</b>	

## Erfolgsrechnung

		Rechnung 2017		Budget 2017		Rechnung 2016	
		Aufwand	Ertrag	Aufwand	Ertrag	Aufwand	Ertrag
<b>361</b>	<b>Entschädigungen an Gemeinwesen</b>	<b>4'669'202.15</b>		<b>4'797'400.00</b>		<b>4'618'475.10</b>	
3611	Entschädigungen an Kantone u. Konkordate	3'935'276.30		3'824'800.00		3'934'530.70	
3612	Entsch.an Gde. und Gde.verbände	733'925.85		972'600.00		683'944.40	
<b>362</b>	<b>Finanz- und Lastenausgleich</b>	<b>1'187'065.00</b>		<b>1'240'000.00</b>		<b>1'186'667.00</b>	
3621	Finanz- und Lastenausgleich an Kanton	1'078'034.00		1'086'000.00		1'074'120.00	
3622	Finanz-u.Lastenausgl.a.Gde.u.Gde.verbände	109'031.00		154'000.00		112'547.00	
<b>363</b>	<b>Beiträge an Gemeinwesen und Dritte</b>	<b>12'440'444.23</b>		<b>12'089'100.00</b>		<b>11'673'769.40</b>	
3631	Beiträge an Kantone und Konkordate	1'726'866.00		1'897'000.00		1'816'676.30	
3632	Beiträge an Gemeinden und Gde.verbände	2'923'949.30		3'105'900.00		2'524'844.10	
3634	Beiträge an öffentliche Unternehmungen	62'915.45		64'500.00		63'681.95	
3636	Beitr.an priv.Organisat.o.Erwerbszweck	499'697.05		491'200.00		491'081.47	
3637	Beiträge an private Haushalte	7'227'016.43		6'530'500.00		6'777'485.58	
<b>37</b>	<b>Durchlaufende Beiträge</b>	<b>12'925.50</b>		<b>52'500.00</b>		<b>95'037.55</b>	
<b>370</b>	<b>Durchlaufende Beiträge</b>	<b>12'925.50</b>		<b>52'500.00</b>		<b>95'037.55</b>	
3702	Gemeinden und Gemeindeverbände	11'925.50		12'500.00		12'470.00	
3707	Private Haushalte	1'000.00		40'000.00		82'567.55	
<b>38</b>	<b>Ausserordentlicher Aufwand</b>	<b>1'900'000.00</b>		<b>109'600.00</b>		<b>1'041'358.70</b>	
<b>383</b>	<b>Zusätzliche Abschreibungen</b>			<b>109'600.00</b>			
3839	Zusätzliche Abschreibungen VV, nicht zugeteilt			109'600.00			
<b>389</b>	<b>Einlagen in das Eigenkapital</b>	<b>1'900'000.00</b>				<b>1'041'358.70</b>	
3893	Einlagen in Vorfinanzierungen des EK	1'900'000.00				1'000'000.00	
3894	Einlagen in finanzpolitische Reserven					41'358.70	
<b>39</b>	<b>Interne Verrechnungen</b>	<b>1'013'618.05</b>		<b>916'000.00</b>		<b>913'186.90</b>	
<b>390</b>	<b>Material- und Warenbezüge</b>	<b>16'535.20</b>		<b>20'000.00</b>		<b>11'143.05</b>	
3900	Int.Verrechn.von Material- u.Warenbez.	16'535.20		20'000.00		11'143.05	
<b>391</b>	<b>Dienstleistungen</b>	<b>839'130.00</b>		<b>750'700.00</b>		<b>790'550.00</b>	
3910	Int.Verr.von Dienstleistungen	839'130.00		750'700.00		790'550.00	
<b>392</b>	<b>Pacht, Mieten, Benützungskosten</b>	<b>70'760.00</b>		<b>70'800.00</b>		<b>70'760.00</b>	
3920	Int.Verr.von Pacht,Mieten,Benützungsk.	70'760.00		70'800.00		70'760.00	

## Erfolgsrechnung

		Rechnung 2017		Budget 2017		Rechnung 2016	
		Aufwand	Ertrag	Aufwand	Ertrag	Aufwand	Ertrag
<b>394</b>	<b>Kalk.Zinsen u.Finanzaufwand</b>	<b>21'050.00</b>		<b>54'000.00</b>		<b>20'230.00</b>	
3940	Int.Verr.von kalk.Zinsen u.Finanzaufw.	21'050.00		54'000.00		20'230.00	
<b>395</b>	<b>Planmässige u. ausserplmässige Abschreibungen</b>	<b>66'142.85</b>		<b>20'500.00</b>		<b>20'503.85</b>	
3950	Int.Verr.v.planm.u.ausserpl.Abschreibungen	66'142.85		20'500.00		20'503.85	
<b>4</b>	<b>Ertrag</b>		<b>32'947'766.33</b>		<b>30'666'100.00</b>		<b>30'838'490.98</b>
<b>40</b>	<b>Fiskalertrag</b>		<b>15'079'634.05</b>		<b>14'536'000.00</b>		<b>14'584'939.91</b>
<b>400</b>	<b>Direkte Steuern natürliche Personen</b>		<b>11'336'076.80</b>		<b>11'405'000.00</b>		<b>11'478'444.41</b>
4000	Einkommenssteuern natürliche Personen		10'082'400.15		10'157'000.00		10'237'432.55
4001	Vermögenssteuern natürliche Personen		1'036'879.60		956'000.00		1'004'182.30
4002	Quellensteuern natürliche Personen		216'797.05		292'000.00		236'829.56
<b>401</b>	<b>Direkte Steuern juristische Personen</b>		<b>1'866'047.60</b>		<b>1'407'000.00</b>		<b>1'401'489.70</b>
4010	Gewinnsteuern juristische Personen		1'734'154.35		1'285'000.00		1'223'230.70
4011	Kapitalsteuern juristische Personen		120'217.55		112'000.00		165'221.15
4019	Übrige direkte Steuern juristische Personen		11'675.70		10'000.00		13'037.85
<b>402</b>	<b>Übrige direkte Steuern</b>		<b>1'857'254.20</b>		<b>1'705'000.00</b>		<b>1'686'525.80</b>
4021	Grundsteuern		1'128'784.55		1'130'000.00		1'126'351.80
4022	Vermögensgewinnsteuern		636'439.60		550'000.00		517'122.00
4024	Erbschafts- und Schenkungssteuern		69'137.50		15'000.00		12'363.25
4029	Eingang abgeschriebene Steuern		22'892.55		10'000.00		30'688.75
<b>403</b>	<b>Besitz- und Aufwandsteuern</b>		<b>20'255.45</b>		<b>19'000.00</b>		<b>18'480.00</b>
4033	Hundesteuer		20'255.45		19'000.00		18'480.00
<b>41</b>	<b>Regalien und Konzessionen</b>		<b>313'373.35</b>		<b>290'000.00</b>		<b>294'448.60</b>
<b>412</b>	<b>Konzessionen</b>		<b>313'373.35</b>		<b>290'000.00</b>		<b>294'448.60</b>
4120	Konzessionen		313'373.35		290'000.00		294'448.60
<b>42</b>	<b>Entgelte</b>		<b>6'190'860.57</b>		<b>5'895'300.00</b>		<b>6'277'222.08</b>
<b>420</b>	<b>Ersatzabgaben</b>		<b>352'821.95</b>		<b>345'000.00</b>		<b>356'477.15</b>
4200	Ersatzabgaben		352'821.95		345'000.00		356'477.15

## Erfolgsrechnung

		Rechnung 2017		Budget 2017		Rechnung 2016	
		Aufwand	Ertrag	Aufwand	Ertrag	Aufwand	Ertrag
<b>421</b>	<b>Gebühren für Amtshandlungen</b>		<b>127'293.35</b>		<b>133'500.00</b>		<b>141'378.80</b>
4210	Gebühren für Amtshandlungen		127'293.35		133'500.00		141'378.80
<b>423</b>	<b>Schul- und Kursgelder</b>		<b>196'891.55</b>		<b>121'500.00</b>		<b>136'206.05</b>
4230	Schulgelder		195'893.85		120'000.00		134'681.45
4231	Kursgelder		997.70		1'500.00		1'524.60
<b>424</b>	<b>Benützungsgebühren u.Dienstleistungen</b>		<b>2'629'523.14</b>		<b>2'975'300.00</b>		<b>2'766'990.67</b>
4240	Benützungsgebühren und Dienstleistungen		2'629'523.14		2'975'300.00		2'766'990.67
<b>425</b>	<b>Erlös aus Verkäufen</b>		<b>157'638.77</b>		<b>179'200.00</b>		<b>250'629.36</b>
4250	Verkäufe		157'638.77		179'200.00		250'629.36
<b>426</b>	<b>Rückererstattungen</b>		<b>2'618'402.86</b>		<b>2'081'800.00</b>		<b>2'443'622.50</b>
4260	Rückerstattungen und Kostenbeteiligungen Dritter		2'618'402.86		2'081'800.00		2'443'622.50
<b>427</b>	<b>Bussen</b>		<b>108'288.95</b>		<b>59'000.00</b>		<b>181'917.55</b>
4270	Bussen		108'288.95		59'000.00		181'917.55
<b>43</b>	<b>Verschiedene Erträge</b>		<b>60'378.05</b>		<b>45'000.00</b>		<b>18'323.33</b>
<b>430</b>	<b>Verschiedene betriebliche Erträge</b>		<b>60'378.05</b>		<b>45'000.00</b>		<b>18'323.33</b>
4309	Übriger betrieblicher Ertrag		60'378.05		45'000.00		18'323.33
<b>44</b>	<b>Finanzertrag</b>		<b>662'247.12</b>		<b>715'600.00</b>		<b>658'033.65</b>
<b>440</b>	<b>Zinsertrag</b>		<b>74'322.45</b>		<b>121'700.00</b>		<b>89'992.70</b>
4400	Zinsen flüssige Mittel		450.00		1'500.00		371.10
4401	Zinsen Forderungen und Kontokorrente		65'957.65		80'200.00		73'210.95
4402	Zinsen kurzfristige Finanzanlagen		3'280.80		3'500.00		3'397.80
4409	Übrige Zinsen von Finanzvermögen		4'634.00		36'500.00		13'012.85
<b>441</b>	<b>Realisierte Gewinne FV</b>		<b>1'575.00</b>				
4411	Gewinn aus Verkäufen von Sachanlagen FV		1'575.00				
<b>443</b>	<b>Liegenschaftenertrag FV</b>		<b>80'232.25</b>		<b>101'700.00</b>		<b>87'047.00</b>
4430	Pacht- und Mietzinse Liegenschaften FV		60'362.00		66'700.00		66'732.00
4439	Übriger Liegenschaftsertrag FV		19'870.25		35'000.00		20'315.00
<b>444</b>	<b>Wertberichtigungen Anlagen FV</b>		<b>931.30</b>				

## Erfolgsrechnung

		Rechnung 2017		Budget 2017		Rechnung 2016	
		Aufwand	Ertrag	Aufwand	Ertrag	Aufwand	Ertrag
4440	Marktwertanpassungen Wertschriften		931.30				
<b>446</b>	<b>Finanzertrag von öffentlichen Unternehmungen</b>		<b>210'000.00</b>		<b>210'000.00</b>		<b>210'000.00</b>
4463	Öff.Unternehmen als AG o.a.priv.rechtl.Org.form		210'000.00		210'000.00		210'000.00
<b>447</b>	<b>Liegenschaftenertrag VV</b>		<b>295'186.12</b>		<b>282'200.00</b>		<b>270'993.95</b>
4470	Pacht- und Mietzinse Liegenschaften VV		88'568.25		82'200.00		57'411.50
4472	Vergüt.für Benützung Liegenschaften VV		206'617.87		200'000.00		213'582.45
<b>45</b>	<b>Entnahmen Fonds u.Spezialfinanzierungen</b>		<b>17'192.45</b>		<b>21'000.00</b>		<b>93'644.95</b>
<b>450</b>	<b>Entnahmen aus Fonds u.Spez.fin.FK</b>		<b>2'500.00</b>				<b>82'000.00</b>
4501	Entnahmen aus Fonds des FK		2'500.00				82'000.00
<b>451</b>	<b>Entnahmen aus Fonds u.Spez.fin.EK</b>		<b>14'692.45</b>		<b>21'000.00</b>		<b>11'644.95</b>
4510	Entnahmen aus Spezialfinanzierungen d.EK		14'692.45		21'000.00		11'644.95
<b>46</b>	<b>Transferertrag</b>		<b>8'193'138.39</b>		<b>7'794'700.00</b>		<b>7'500'286.61</b>
<b>460</b>	<b>Ertragsanteile</b>		<b>3'999.60</b>		<b>3'500.00</b>		<b>2'520.00</b>
4601	Anteil an Kantonerträgen und Konkordaten		3'999.60		3'500.00		2'520.00
<b>461</b>	<b>Entschädigungen von Gemeinwesen</b>		<b>7'444'043.19</b>		<b>7'117'300.00</b>		<b>6'757'029.61</b>
4611	Entsch. von Kantonen u. Konkordaten		7'055'673.19		6'719'100.00		6'386'590.11
4612	Entsch.v.Gemeinden u.Gde.verbänden		388'370.00		398'200.00		370'439.50
<b>462</b>	<b>Finanz- und Lastenausgleich</b>		<b>77'947.00</b>		<b>68'000.00</b>		<b>73'494.00</b>
4621	Finanz- u.Lastenausgl. v.Kantonen u.Konkordaten		77'947.00		68'000.00		73'494.00
<b>463</b>	<b>Beiträge von Gemeinwesen und Dritten</b>		<b>664'052.50</b>		<b>603'500.00</b>		<b>664'868.05</b>
4631	Beiträge von Kantonen u. Konkordaten		362'218.40		301'500.00		297'080.50
4632	Beiträge von Gemeinden u.Gde.verbänden		232'808.40		230'100.00		297'232.00
4634	Beiträge von öffentl.Unternehmungen		68'972.00		71'800.00		68'894.00
4637	Beiträge von privaten Haushalten		53.70		100.00		1'661.55
<b>469</b>	<b>Übriger Transferertrag</b>		<b>3'096.10</b>		<b>2'400.00</b>		<b>2'374.95</b>
4699	Rückverteilungen		3'096.10		2'400.00		2'374.95
<b>47</b>	<b>Durchlaufende Beiträge</b>		<b>12'925.50</b>		<b>57'500.00</b>		<b>103'404.95</b>



## Erfolgsrechnung

		Rechnung 2017		Budget 2017		Rechnung 2016	
		Aufwand	Ertrag	Aufwand	Ertrag	Aufwand	Ertrag
<b>470</b>	<b>Durchlaufende Beiträge</b>		<b>12'925.50</b>		<b>57'500.00</b>		<b>103'404.95</b>
4707	Durchl. Beiträge v. priv. Haushalten		12'925.50		57'500.00		103'404.95
<b>48</b>	<b>Ausserordentlicher Ertrag</b>		<b>1'404'398.80</b>		<b>395'000.00</b>		<b>395'000.00</b>
<b>485</b>	<b>Ausserord. Entnahmen aus Fonds u. SF</b>				<b>395'000.00</b>		
4850	Ausserord. Entnahmen aus Fonds und SF				395'000.00		
<b>489</b>	<b>Entnahmen aus dem Eigenkapital</b>		<b>1'404'398.80</b>				<b>395'000.00</b>
4896	Entnahmen aus Neubewertungsreserven		1'009'398.80				
4898	Entnahmen übriges Eigenkapital		395'000.00				395'000.00
<b>49</b>	<b>Interne Verrechnungen</b>		<b>1'013'618.05</b>		<b>916'000.00</b>		<b>913'186.90</b>
<b>490</b>	<b>Material- und Warenbezüge</b>		<b>16'535.20</b>		<b>20'000.00</b>		<b>11'143.05</b>
4900	Int. Verr. von Material- u. Warenbezügen		16'535.20		20'000.00		11'143.05
<b>491</b>	<b>Dienstleistungen</b>		<b>839'130.00</b>		<b>750'700.00</b>		<b>790'550.00</b>
4910	Int.Verr.von Dienstleistungen		839'130.00		750'700.00		790'550.00
<b>492</b>	<b>Pacht, Mieten, Benützungskosten</b>		<b>70'760.00</b>		<b>70'800.00</b>		<b>70'760.00</b>
4920	Int.Verr.von Pacht, Mieten,Benützungsk.		70'760.00		70'800.00		70'760.00
<b>494</b>	<b>Kalk. Zinsen und Finanzaufwand</b>		<b>21'050.00</b>		<b>54'000.00</b>		<b>20'230.00</b>
4940	Int. Verr. v. kalk. Zinsen und Finanzaufwand		21'050.00		54'000.00		20'230.00
<b>495</b>	<b>Planmässige u. ausserplanässige Abschreibungen</b>		<b>66'142.85</b>		<b>20'500.00</b>		<b>20'503.85</b>
4950	Int.Verr.v.planm.u.ausserplan.Abschreibungen		66'142.85		20'500.00		20'503.85
<b>9</b>	<b>Abschlusskonten</b>	<b>1'201'059.76</b>	<b>104'137.00</b>	<b>346'600.00</b>	<b>10'200.00</b>	<b>777'841.87</b>	<b>33'495.10</b>
<b>90</b>	<b>Abschluss Erfolgsrechnung</b>	<b>1'201'059.76</b>	<b>104'137.00</b>	<b>346'600.00</b>	<b>10'200.00</b>	<b>777'841.87</b>	<b>33'495.10</b>
<b>900</b>	<b>Abschluss Erfolgsrechnung</b>	<b>1'201'059.76</b>	<b>104'137.00</b>	<b>346'600.00</b>	<b>10'200.00</b>	<b>777'841.87</b>	<b>33'495.10</b>
9000	Ertragsüberschuss	956'734.31				444'190.67	
9010	Abschluss SF und Fonds im EK, Ertragsüberschuss	244'325.45		346'600.00		333'651.20	
9011	Abschluss SF und Fonds im EK, Aufwandüberschuss		104'137.00		10'200.00		33'495.10

## Investitionsrechnung

		Rechnung 2017		Budget 2017		Rechnung 2016	
		Ausgaben	Einnahmen	Ausgaben	Einnahmen	Ausgaben	Einnahmen
<b>INVESTITIONSRECHNUNG</b>		<b>1'035'491.00</b>	<b>1'035'491.00</b>	<b>1'766'000.00</b>	<b>1'766'000.00</b>	<b>1'728'945.93</b>	<b>1'728'945.93</b>
<b>0</b>	<b>Allgemeine Verwaltung</b>	<b>200'200.45</b>		<b>120'000.00</b>			
	Nettoausgaben		200'200.45		120'000.00		
<b>02</b>	<b>Allgemeine Dienste</b>	<b>200'200.45</b>		<b>120'000.00</b>			
	Nettoausgaben		200'200.45		120'000.00		
<b>022</b>	<b>Allgemeine Dienste</b>	<b>5'648.40</b>					
	Nettoausgaben		5'648.40				
<b>0220</b>	<b>Allgemeine Dienste</b>	<b>5'648.40</b>					
5200.00	Einführung HRM2 und Anlagebuchhaltung	5'648.40					
<b>029</b>	<b>Verwaltungsliegenschaften</b>	<b>194'552.05</b>		<b>120'000.00</b>			
	Nettoausgaben		194'552.05		120'000.00		
<b>0291</b>	<b>Betrieb Saalbau</b>	<b>194'552.05</b>		<b>120'000.00</b>			
5040.00	Ersatz Boiler	153'544.95		120'000.00			
5040.01	Ersatz Ölheizung	41'007.10					
<b>1</b>	<b>Öffentliche Ordnung und Sicherheit, Verteidigung</b>	<b>28'062.55</b>		<b>41'000.00</b>		<b>26'000.00</b>	
	Nettoausgaben		28'062.55		41'000.00		26'000.00
<b>14</b>	<b>Allgemeines Rechtswesen</b>	<b>28'062.55</b>		<b>41'000.00</b>		<b>26'000.00</b>	
	Nettoausgaben		28'062.55		41'000.00		26'000.00
<b>140</b>	<b>Allgemeines Rechtswesen</b>	<b>28'062.55</b>		<b>41'000.00</b>		<b>26'000.00</b>	
	Nettoausgaben		28'062.55		41'000.00		26'000.00
<b>1400</b>	<b>Allgemeines Rechtswesen</b>	<b>28'062.55</b>		<b>41'000.00</b>		<b>26'000.00</b>	
5290.00	Erneuerung Vermessungswerk Kirchberg Los 6	28'062.55		41'000.00		26'000.00	
<b>2</b>	<b>Bildung</b>			<b>432'000.00</b>		<b>324'798.85</b>	<b>1'788.40</b>
	Nettoausgaben				432'000.00		323'010.45
<b>21</b>	<b>Obligatorische Schule</b>			<b>432'000.00</b>		<b>324'798.85</b>	<b>1'788.40</b>
	Nettoausgaben				432'000.00		323'010.45

## Investitionsrechnung

		Rechnung 2017		Budget 2017		Rechnung 2016	
		Ausgaben	Einnahmen	Ausgaben	Einnahmen	Ausgaben	Einnahmen
<b>217</b>	<b>Schulliegenschaften</b>			<b>432'000.00</b>		<b>324'798.85</b>	<b>1'788.40</b>
	Nettoausgaben				432'000.00		323'010.45
<b>2170</b>	<b>Schulliegenschaften</b>			<b>432'000.00</b>		<b>324'798.85</b>	<b>1'788.40</b>
5040.00	Projektwettbewerb Kindergarten Reinhardweg			50'000.00			
5040.02	Turnhallen Reinhardweg - Sanierung Zwischenboden					79'197.35	
5040.03	Planung Hüllensanierung und Lifanbau Schulweg 11			100'000.00			
5040.04	Sanierung Werkraum Schulweg 13 nach Wasserschaden					81'262.85	
5040.05	Feuchtigkeitssanierung UG Schulweg 13					112'766.70	
5040.06	Turnhallen Reinhardweg; Turnhalle 1 und Geräteräume			47'000.00			
5040.07	Turnhallen Reinhardweg; Einbau Garderoben und Abstellraum			235'000.00			
5040.08	Turnhallen Reinhardweg - Deckensanierung Turnhalle 2 EG					51'571.95	
6140.00	Rückerstattungen Wasserschaden Werkraum						1'788.40
<b>3</b>	<b>Kultur, Sport und Freizeit, Kirche</b>	<b>9'395.70</b>	<b>13'400.00</b>	<b>110'000.00</b>		<b>406'528.43</b>	<b>22'400.00</b>
	Nettoausgaben				110'000.00		384'128.43
	Nettoeinnahmen	4'004.30					
<b>34</b>	<b>Sport und Freizeit</b>	<b>9'395.70</b>	<b>13'400.00</b>	<b>110'000.00</b>		<b>406'528.43</b>	<b>22'400.00</b>
	Nettoausgaben				110'000.00		384'128.43
	Nettoeinnahmen	4'004.30					
<b>341</b>	<b>Sport</b>	<b>9'395.70</b>	<b>13'400.00</b>	<b>110'000.00</b>		<b>406'528.43</b>	<b>22'400.00</b>
	Nettoausgaben				110'000.00		384'128.43
	Nettoeinnahmen	4'004.30					
<b>3410</b>	<b>Sportplätze</b>					<b>229'482.25</b>	<b>18'400.00</b>
5040.00	Materialraum mit WC beim LC-Sportplatz					229'482.25	
6140.00	Subvention GVB Brandschutzeinrichtung Gerätehaus						1'500.00
6140.01	Beitrag aus Sportfonds für Gerätehaus						16'900.00
<b>3411</b>	<b>Schwimmbad</b>			<b>50'000.00</b>			
5040.00	Duschen Durchschreitebecken			50'000.00			
<b>3412</b>	<b>Sporthalle Grossmatt</b>	<b>9'395.70</b>	<b>13'400.00</b>	<b>60'000.00</b>		<b>177'046.18</b>	<b>4'000.00</b>
5040.00	Zwischenboden Geräteraum					65'169.05	
5040.01	Verdunkelung			60'000.00			
5040.02	Erweiterung Skatinganlage	9'395.70				111'877.13	
6140.00	Rückerstattungen (Spenden) Skatinganlage		13'400.00				4'000.00

## Investitionsrechnung

		Rechnung 2017		Budget 2017		Rechnung 2016	
		Ausgaben	Einnahmen	Ausgaben	Einnahmen	Ausgaben	Einnahmen
<b>5</b>	<b>Soziale Sicherheit</b>		<b>14'000.00</b>		<b>14'000.00</b>		<b>14'000.00</b>
	Nettoeinnahmen	14'000.00		14'000.00		14'000.00	
<b>53</b>	<b>Alter + Hinterlassene</b>		<b>14'000.00</b>		<b>14'000.00</b>		<b>14'000.00</b>
	Nettoeinnahmen	14'000.00		14'000.00		14'000.00	
<b>534</b>	<b>Wohnen im Alter</b>		<b>14'000.00</b>		<b>14'000.00</b>		<b>14'000.00</b>
	Nettoeinnahmen	14'000.00		14'000.00		14'000.00	
<b>5340</b>	<b>Wohnen im Alter</b>		<b>14'000.00</b>		<b>14'000.00</b>		<b>14'000.00</b>
6460.00	Amortisation Darlehen 1 Stiftung Alterssiedlung Kirchberg		10'000.00		10'000.00		10'000.00
6460.01	Amortisation Darlehen 2 Stiftung Alterssiedlung Kirchberg		4'000.00		4'000.00		4'000.00
<b>6</b>	<b>Verkehr und Nachrichtenübermittlung</b>	<b>222'038.40</b>	<b>20'180.00</b>	<b>320'000.00</b>		<b>90'437.05</b>	
	Nettoausgaben		201'858.40		320'000.00		90'437.05
<b>61</b>	<b>Strassenverkehr</b>	<b>222'038.40</b>	<b>20'180.00</b>	<b>320'000.00</b>		<b>90'437.05</b>	
	Nettoausgaben		201'858.40		320'000.00		90'437.05
<b>615</b>	<b>Gemeindestrassen</b>	<b>209'725.50</b>	<b>20'180.00</b>	<b>320'000.00</b>		<b>75'375.00</b>	
	Nettoausgaben		189'545.50		320'000.00		75'375.00
<b>6150</b>	<b>Gemeindestrassen</b>	<b>209'725.50</b>	<b>20'180.00</b>	<b>320'000.00</b>		<b>75'375.00</b>	
5010.00	Belagssanierung Bütikofenstrasse (Hellacher - Einmündung Dorfstrasse in Bütikofen)			50'000.00			
5010.01	Strassenbauarbeiten Hasenmattweg					6'261.50	
5010.02	Belagssanierung Vilbringenweg	44'626.70					
5040.01	Generalplanermandat Neubau Werkhof					3'318.40	
5040.02	Neubau Gemeindewerkhof; Projektierung (2018)			100'000.00			
5060.00	Anschaffungen Werkhof - Betriebl. Optimierungen					65'795.10	
5060.01	Ersatzbeschaffung Strassenwischmaschine	165'098.80		170'000.00			
6060.00	Übertragung von Mobilien, Maschinen u. Fahrzeugen ins Finanzvermögen		20'180.00				
<b>619</b>	<b>Strassen, übriges</b>	<b>12'312.90</b>				<b>15'062.05</b>	
	Nettoausgaben		12'312.90				15'062.05
<b>6190</b>	<b>Strassen, übriges</b>	<b>12'312.90</b>				<b>15'062.05</b>	
5010.00	Verkehrserhebungen Quartierstrassen	12'312.90				15'062.05	

## Investitionsrechnung

		Rechnung 2017		Budget 2017		Rechnung 2016	
		Ausgaben	Einnahmen	Ausgaben	Einnahmen	Ausgaben	Einnahmen
<b>7</b>	<b>Umweltschutz und Raumordnung</b>	<b>496'720.35</b>	<b>31'493.55</b>	<b>729'000.00</b>		<b>842'993.20</b>	
	Nettoausgaben		465'226.80		729'000.00		842'993.20
<b>71</b>	<b>Wasserversorgung</b>	<b>346'014.70</b>	<b>10'185.20</b>	<b>240'000.00</b>		<b>203'308.85</b>	
	Nettoausgaben		335'829.50		240'000.00		203'308.85
<b>710</b>	<b>Wasserversorgung</b>	<b>346'014.70</b>	<b>10'185.20</b>	<b>240'000.00</b>		<b>203'308.85</b>	
	Nettoausgaben		335'829.50		240'000.00		203'308.85
<b>7101</b>	<b>Wasserversorgung (Gemeindebetrieb)</b>	<b>346'014.70</b>	<b>10'185.20</b>	<b>240'000.00</b>		<b>203'308.85</b>	
5031.00	Sanierungen Leitungsnetz			100'000.00			
5031.01	Löschwasserschutz Weier/Weierrüti/ Haberrüti/Düttisberg	26'812.15		100'000.00		195'176.80	
5031.02	Ersatz Wasserhauptleitung Bütikofenstrasse	64'943.80				7'867.05	
5031.03	Leitungersatz Höchfeld-Bütikofen; Projektierung			40'000.00			
5031.04	Ersatz Wasserhauptleitung Hofmatte	160'333.00				265.00	
5031.07	Leitungersatz Reservoir Höchfeld-Vilbringenweg	93'925.75					
6340.00	Löschwasserschutz-Beitrag Gebäudeversicherung		10'185.20				
<b>72</b>	<b>Abwasserentsorgung</b>	<b>74'567.85</b>	<b>21'308.35</b>	<b>240'000.00</b>		<b>619'341.15</b>	
	Nettoausgaben		53'259.50		240'000.00		619'341.15
<b>720</b>	<b>Abwasserentsorgung</b>	<b>74'567.85</b>	<b>21'308.35</b>	<b>240'000.00</b>		<b>619'341.15</b>	
	Nettoausgaben		53'259.50		240'000.00		619'341.15
<b>7201</b>	<b>Abwasserentsorgung (Gemeindebetrieb)</b>	<b>74'567.85</b>	<b>21'308.35</b>	<b>240'000.00</b>		<b>619'341.15</b>	
5032.00	Sanierung von Kanalisationen und Schächten (GEP)	58'300.60		50'000.00		148'978.80	
5032.01	Abwassertechn. Sanierung Weier/Weierrüti/ Haberrüti/Düttisberg	16'267.25		160'000.00		470'362.35	
5032.02	Versickerungskataster private Anlagen (GEP)			30'000.00			
6310.00	Kantonsbeitrag Abwassertechn. Sanierung		21'308.35				
<b>73</b>	<b>Abfall</b>			<b>104'000.00</b>			
	Nettoausgaben				104'000.00		
<b>730</b>	<b>Abfall</b>			<b>104'000.00</b>			
	Nettoausgaben				104'000.00		
<b>7301</b>	<b>Abfall (Gemeindebetrieb)</b>			<b>104'000.00</b>			
5090.00	Umrüstung Abfallcontainer			104'000.00			

## Investitionsrechnung

		Rechnung 2017		Budget 2017		Rechnung 2016	
		Ausgaben	Einnahmen	Ausgaben	Einnahmen	Ausgaben	Einnahmen
<b>79</b>	<b>Raumordnung</b>	<b>76'137.80</b>		<b>145'000.00</b>		<b>20'343.20</b>	
	Nettoausgaben		76'137.80		145'000.00		20'343.20
<b>790</b>	<b>Raumordnung</b>	<b>76'137.80</b>		<b>145'000.00</b>		<b>20'343.20</b>	
	Nettoausgaben		76'137.80		145'000.00		20'343.20
<b>7900</b>	<b>Raumordnung allgemein</b>	<b>76'137.80</b>		<b>145'000.00</b>		<b>20'343.20</b>	
5290.00	Gesamtrevision Ortsplanung 2014 - 2016	73'977.80		135'000.00		15'348.20	
5290.01	Erarbeitung Energierichtplan	2'160.00		10'000.00		4'995.00	
<b>9</b>	<b>Finanzen und Steuern</b>	<b>79'073.55</b>	<b>956'417.45</b>	<b>14'000.00</b>	<b>1'752'000.00</b>	<b>38'188.40</b>	<b>1'690'757.53</b>
	Nettoeinnahmen	877'343.90		1'738'000.00		1'652'569.13	
<b>99</b>	<b>Nicht aufgeteilte Posten</b>	<b>79'073.55</b>	<b>956'417.45</b>	<b>14'000.00</b>	<b>1'752'000.00</b>	<b>38'188.40</b>	<b>1'690'757.53</b>
	Nettoeinnahmen	877'343.90		1'738'000.00		1'652'569.13	
<b>999</b>	<b>Abschluss</b>	<b>79'073.55</b>	<b>956'417.45</b>	<b>14'000.00</b>	<b>1'752'000.00</b>	<b>38'188.40</b>	<b>1'690'757.53</b>
	Nettoeinnahmen	877'343.90		1'738'000.00		1'652'569.13	
<b>9990</b>	<b>Abschluss</b>	<b>79'073.55</b>	<b>956'417.45</b>	<b>14'000.00</b>	<b>1'752'000.00</b>	<b>38'188.40</b>	<b>1'690'757.53</b>
5900.00	Passivierte Einnahmen	79'073.55		14'000.00		38'188.40	
6900.00	Aktiviert Ausgaben		956'417.45		1'752'000.00		1'690'757.53

## Investitionsrechnung

		Rechnung 2017		Budget 2017		Rechnung 2016	
		Ausgaben	Einnahmen	Ausgaben	Einnahmen	Ausgaben	Einnahmen
	<b>Investitionsrechnung</b>	<b>1'035'491.00</b>	<b>1'035'491.00</b>	<b>1'766'000.00</b>	<b>1'766'000.00</b>	<b>1'728'945.93</b>	<b>1'728'945.93</b>
	<b>Investitionsausgaben</b>	<b>1'035'491.00</b>		<b>1'766'000.00</b>		<b>1'728'945.93</b>	
<b>50</b>	<b>Sachanlagen</b>	<b>846'568.70</b>		<b>1'566'000.00</b>		<b>1'644'414.33</b>	
5010	Strassen/Verkehrswege	56'939.60		50'000.00		21'323.55	
5031	Tiefbauten Wasserversorgung	346'014.70		240'000.00		203'308.85	
5032	Tiefbauten Abwasserentsorgung	74'567.85		240'000.00		619'341.15	
5040	Hochbauten	203'947.75		762'000.00		734'645.68	
5060	Mobilien	165'098.80		170'000.00		65'795.10	
5090	Übrige Sachanlagen			104'000.00			
<b>52</b>	<b>Immaterielle Anlagen</b>	<b>109'848.75</b>		<b>186'000.00</b>		<b>46'343.20</b>	
5200	Software	5'648.40					
5290	Übrige immaterielle Anlagen	104'200.35		186'000.00		46'343.20	
<b>59</b>	<b>Übertrag an Bilanz</b>	<b>79'073.55</b>		<b>14'000.00</b>		<b>38'188.40</b>	
5900	Passivierte Einnahmen	79'073.55		14'000.00		38'188.40	
	<b>Investitionseinnahmen</b>		<b>1'035'491.00</b>		<b>1'766'000.00</b>		<b>1'728'945.93</b>
<b>60</b>	<b>Übertragung Sachanlagen ins Finanzvermögen</b>		<b>20'180.00</b>				
6060	Übertragung von Mobilien ins FV		20'180.00				
<b>61</b>	<b>Rückerstattungen</b>		<b>13'400.00</b>				<b>24'188.40</b>
6140	Rückerst. Dritter für Investitionen in Hochbauten		13'400.00				24'188.40
<b>63</b>	<b>Investitionsbeiträge für eigene Rechnung</b>		<b>31'493.55</b>				
6310	Investitionsbeiträge von Kantonen u. Konkordaten		21'308.35				
6340	Investitionsbeiträge von öffentl. Unternehmungen		10'185.20				
<b>64</b>	<b>Rückzahlung von Darlehen</b>		<b>14'000.00</b>		<b>14'000.00</b>		<b>14'000.00</b>
6460	Rückz. Darlehen an priv. Org. ohne Erwerbszweck		14'000.00		14'000.00		14'000.00
<b>69</b>	<b>Übertrag an Bilanz</b>		<b>956'417.45</b>		<b>1'752'000.00</b>		<b>1'690'757.53</b>
6900	Aktivierete Ausgaben		956'417.45		1'752'000.00		1'690'757.53
	<b>Nettoinvestitionen</b>	<b>877'343.90</b>		<b>1'738'000.00</b>		<b>1'652'569.13</b>	